



# VR

Launakönnun VR

Febrúar - mars 2016

Skýrsla þessi og innihald hennar er eingöngu til innanhússnota hjá því fyrirtæki, stofnun eða einstaklingi sem hana keypti. Öll opinber birting eða dreifing er óheimil án skriflegs leyfis Gallup. Starfsemi Gallup er með ISO 9001 gæðavottun. Auk þess er Gallup aðili að ESOMAR og WIN.  
Allur réttur áskilinn: © Gallup.

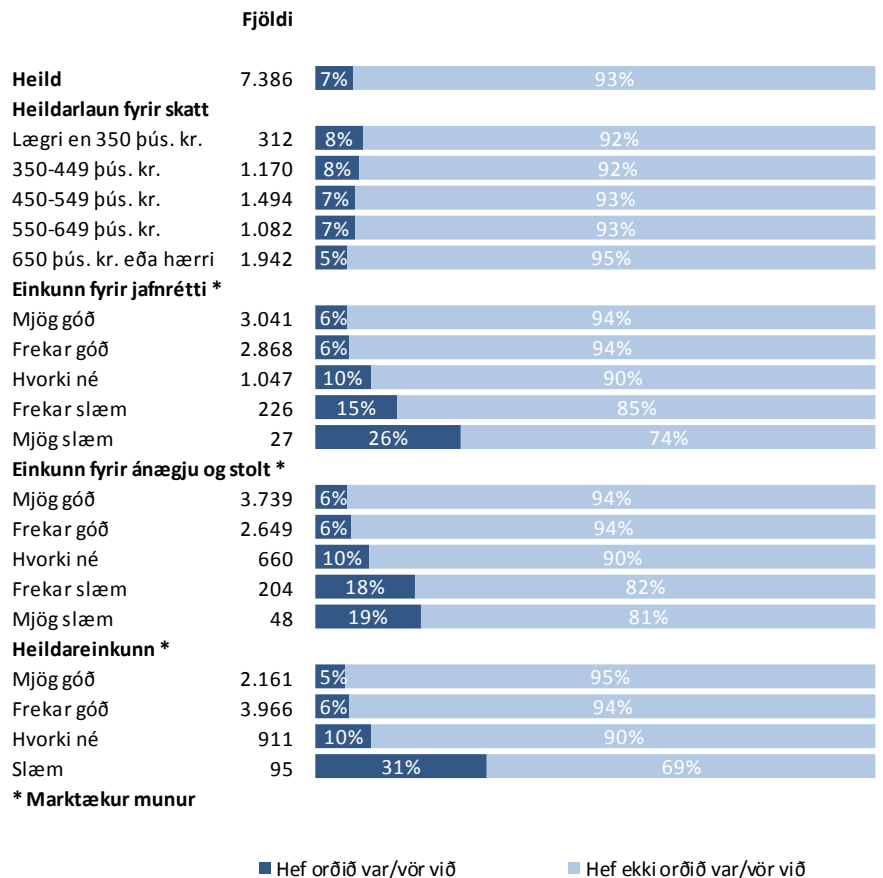
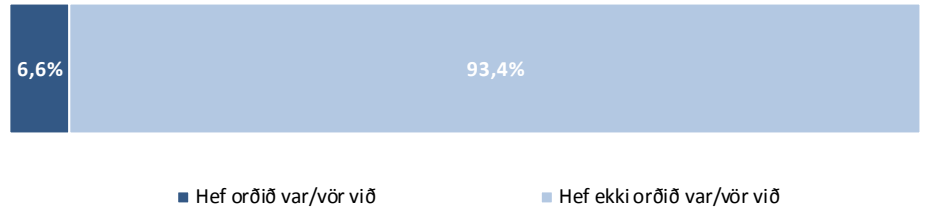


## Sp. 55. Hefur þú á síðastliðnum 6 mánuðum í vinnu þinni orðið var/vör við fordóma gagnvart eldra fólki?

	Fjöldi	%	+/-
Hef orðið var/vör við	487	6,6	0,6
Hef ekki orðið var/vör við	6.899	93,4	0,6
Fjöldi svara	7.386	100,0	
Tóku afstöðu	7.386	78,6	
Tóku ekki afstöðu	2.008	21,4	
Fjöldi aðspurðra	9.394	100,0	
Spurðir	9.394	89,3	
Ekki spurðir	1.128	10,7	
Fjöldi svarenda	10.522	100,0	

Eftirfarandi formáli var á þessari spurningu:  
 „Næst spyrjum við um fordóma og hvort þú hefur orðið vör/var við fordóma í vinnunni. Með fordómum er hér átt við að einhvers yni með viðhorfi eða viðmóti að viðkomandi hafi mótað sér neikvæða skoðun á annarri manneskju eða manneskjum sem byggist á t.d. útliti, kyni, aldri, fötlun, uppruna, kynheigð eða trúarskoðun þeirra.“

Þeir sem sögðust vera launþegar, í vinnu og námi, atvinnurekendur/sjálfstætt starfandi eða í fæðingarorlofi/tímabundnu leyfi frá störfum (sp. 4) og þeir sem fengu lengri útgáfuna af spurningalistanum voru spurðir þessarar spurningar.



# Sp. 55. Hefur þú á síðastliðnum 6 mánuðum í vinnu þinni orðið var/vör við fordóma gagnvart eldra fólki?

## Greiningar

	Fjöldi		
<b>Heild</b>	7.386	7%	93%
<b>Kyn</b>			
Karlar	3.198	6%	94%
Konur	4.188	7%	93%
<b>Aldur *</b>			
Yngri en 25 ára	613	6%	94%
25-34 ára	1.554	5%	95%
35-44 ára	2.202	6%	94%
45-54 ára	1.736	7%	93%
55 ára eða eldri	1.281	8%	92%
<b>Menntun</b>			
Grunnskólapróf eða minna	435	6%	94%
Grunnskólapróf auk viðbótar	1.340	8%	92%
Lokið framhaldsskóla	1.044	6%	94%
Lokið framhaldssk. auk viðbótar	1.792	6%	94%
Lokið BA/BS háskólanámi	1.811	6%	94%
Lokið MA/MS/PhD háskólanámi	912	7%	93%
<b>Starfsaldur *</b>			
2 ár eða styttri	1.423	5%	95%
2,1-4 ár	1.025	5%	95%
4,1-7 ár	1.040	8%	92%
7,1-15 ár	2.045	7%	93%
Lengri en 15 ár	1.589	6%	94%
<b>Starfsstétt</b>			
Stjórnendastarf	1.899	6%	94%
Sérfræðingar með háskólanám	1.372	6%	94%
Sérhæft starfsfólk	1.820	7%	93%
Skrifstofustarf	538	6%	94%
Sölu- eða afgreiðslustarf	1.051	7%	93%
Akstur, lager, framleiðsla	373	10%	90%
Annað	169	7%	93%
<b>Atvinnugrein</b>			
Verslun og þjónusta	1.090	7%	93%
Heild-/bílasala	1.410	6%	94%
Samgöngur, flutningar og ferðaþj.	1.070	8%	92%
Sérhæfð þjónusta og fjármál	2.086	7%	93%
Ýmis þjón./starfs. samt. og fél.	702	6%	94%
Iðnaður	920	7%	93%
<b>Fjöldi starfsmanna í fyrirtæki</b>			
Færri en 10	805	6%	94%
10-19	699	7%	93%
20-49	1.316	5%	95%
50-99	1.308	6%	94%
100-499	2.433	8%	92%
500 eða fleiri	744	8%	92%
<b>Starfshlutfall</b>			
Fullt starf	6.187	7%	93%
Hlutastarf (70-99%)	409	7%	93%
Hlutastarf (undir 70%)	332	7%	93%
Fæ greitt tímakaup	325	7%	93%

■ Hef orðið var/vör við

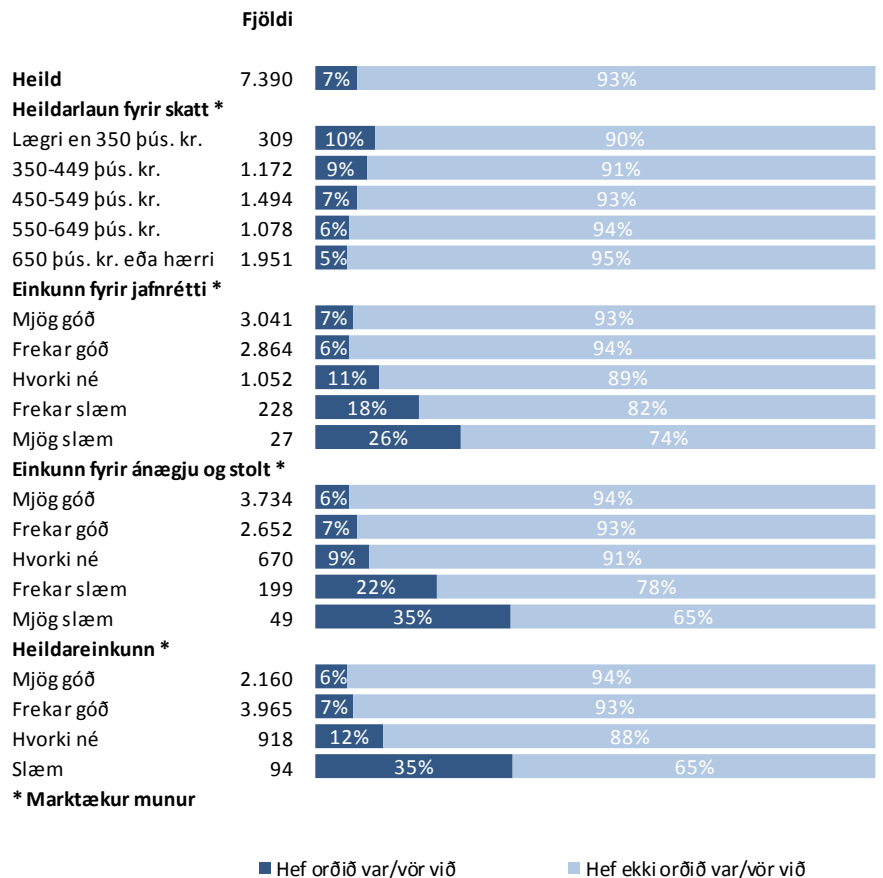
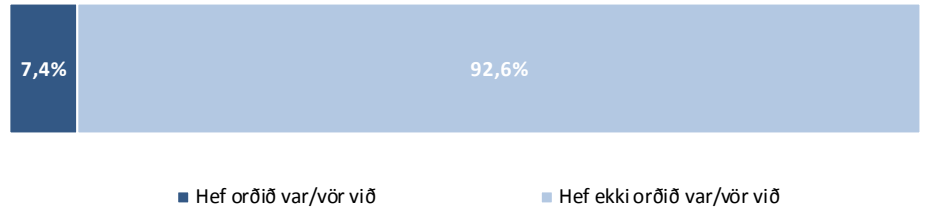
■ Hef ekki orðið var/vör við

## Sp. 56. Hefur þú á síðastliðnum 6 mánuðum í vinnu þinni orðið var/vör við fordóma gagnvart ungu fólki?

	Fjöldi	%	+/-
Hef orðið var/vör við	549	7,4	0,6
Hef ekki orðið var/vör við	6.841	92,6	0,6
Fjöldi svara	7.390	100,0	
Tóku afstöðu	7.390	78,7	
Tóku ekki afstöðu	2.004	21,3	
Fjöldi aðspurðra	9.394	100,0	
Spurðir	9.394	89,3	
Ekki spurðir	1.128	10,7	
Fjöldi svarenda	10.522	100,0	

Eftirfarandi formáli var á þessari spurningu:  
 „Næst spyrjum við um fordóma og hvort þú hefur orðið vör/var við fordóma í vinnunni. Með fordómum er hér átt við að einhver sýni með viðhorfi eða viðmóti að viðkomandi hafi mótað sér neikvæða skoðun á annarri manneskju eða manneskjum sem byggist á t.d. útliti, kyni, aldri, fötlun, uppruna, kynhneigð eða trúarskoðun þeirra.“

Þeir sem sögðust vera launþegar, í vinnu og námi, atvinnurekendur/sjálfstætt starfandi eða í fæðingarorlofi/tímabundnu leyfi frá störfum (sp. 4) og þeir sem fengu lengri útgáfuna af spurningalistaum voru spurðir þessarar spurningar.



# Sp. 56. Hefur þú á síðastliðnum 6 mánuðum í vinnu þinni orðið var/vör við fordóma gagnvart ungu fólki?

## Greiningar

	Fjöldi	Hef orðið var/vör við	Hef ekki orðið var/vör við
<b>Heild</b>	7.390	7%	93%
<b>Kyn *</b>			
Karlar	3.199	7%	93%
Konur	4.191	8%	92%
<b>Aldur *</b>			
Yngri en 25 ára	613	14%	86%
25-34 ára	1.548	9%	91%
35-44 ára	2.202	7%	93%
45-54 ára	1.736	6%	94%
55 ára eða eldri	1.291	5%	95%
<b>Menntun *</b>			
Grunnskólapróf eða minna	433	9%	91%
Grunnskólapróf auk viðbótar	1.336	10%	90%
Lokið framhaldsskóla	1.047	8%	92%
Lokið framhaldssk. auk viðbótar	1.794	6%	94%
Lokið BA/BS háskólanámi	1.814	6%	94%
Lokið MA/MS/PhD háskólanámi	913	7%	93%
<b>Starfsaldur *</b>			
2 ár eða styttri	1.414	8%	92%
2,1-4 ár	1.029	9%	91%
4,1-7 ár	1.034	9%	91%
7,1-15 ár	2.049	7%	93%
Lengri en 15 ár	1.604	5%	95%
<b>Starfsstétt *</b>			
Stjórnendastarf	1.899	6%	94%
Sérfræðingar með háskólanám	1.369	6%	94%
Sérhæft starfsfólk	1.829	7%	93%
Skrifstofustarf	538	6%	94%
Sölu- eða afgreiðslustarf	1.047	11%	89%
Akstur, lager, framleiðsla	370	13%	87%
Annað	171	10%	90%
<b>Atvinnugrein *</b>			
Verslun og þjónusta	1.089	11%	89%
Heild-/bílasala	1.410	7%	93%
Samgöngur, flutningar og ferðaþj.	1.071	9%	91%
Sérhæfð þjónusta og fjármál	2.092	5%	95%
Ýmis þjón./starfs. samt. og fél.	702	7%	93%
Iðnaður	917	7%	93%
<b>Fjöldi starfsmanna í fyrirtæki *</b>			
Færri en 10	804	6%	94%
10-19	695	7%	93%
20-49	1.320	6%	94%
50-99	1.304	7%	93%
100-499	2.441	8%	92%
500 eða fleiri	744	10%	90%
<b>Starfshlutfall *</b>			
Fullt starf	6.196	7%	93%
Hlutastarf (70-99%)	408	8%	92%
Hlutastarf (undir 70%)	329	9%	91%
Fæ greitt tímakaup	326	14%	86%

■ Hef orðið var/vör við

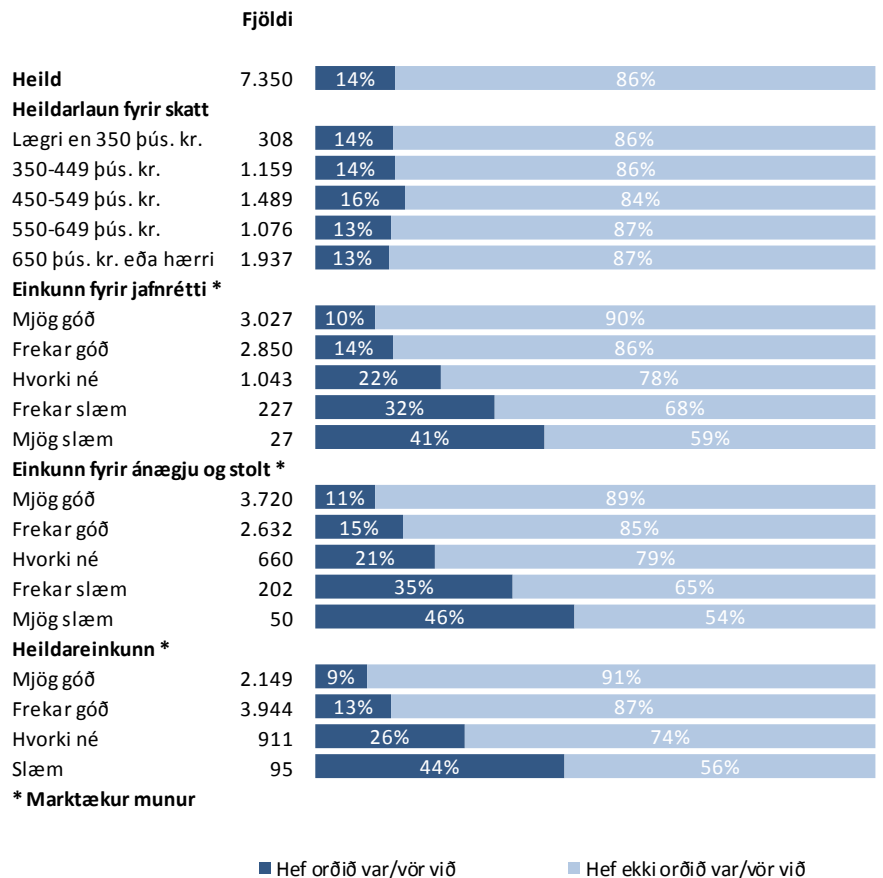
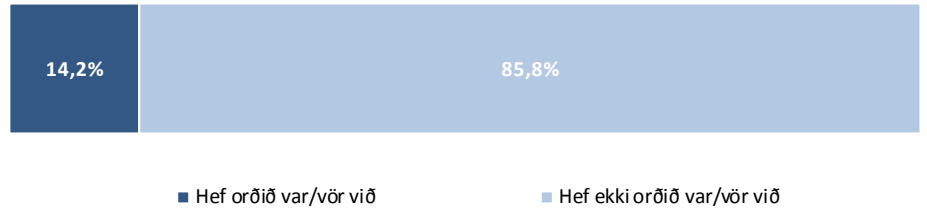
■ Hef ekki orðið var/vör við

## Sp. 57. Hefur þú á síðastliðnum 6 mánuðum í vinnu þinni orðið var/vör við fordóma gagnvart fólki af erlendum uppruna?

	Fjöldi	%	+/-
Hef orðið var/vör við	1.045	14,2	0,8
Hef ekki orðið var/vör við	6.305	85,8	0,8
Fjöldi svara	7.350	100,0	
Tóku afstöðu	7.350	78,2	
Tóku ekki afstöðu	2.044	21,8	
Fjöldi aðspurðra	9.394	100,0	
Spurðir	9.394	89,3	
Ekki spurðir	1.128	10,7	
Fjöldi svarenda	10.522	100,0	

Eftirfarandi formáli var á þessari spurningu:  
 „Næst spyrjum við um fordóma og hvort þú hefur orðið vör/var við fordóma í vinnunni. Með fordómum er hér átt við að einhvers sýni með viðhorfi eða viðmóti að viðkomandi hafi mótað sér neikvæða skoðun á annarri manneskju eða manneskjum sem byggist á t.d. útlitj, kyni, aldri, fótun, uppruna, kynhneigð eða trúarskoðun þeirra.“

Þeir sem sögðust vera launþegar, í vinnu og námi, atvinnurekendur/sjálfstætt starfandi eða í fæðingarorlofi/tímabundnu leyfi frá störfum (sp. 4) og þeir sem fengu lengri útgáfuna af spurningalistaum voru spurðir þessarar spurningar.



## Sp. 57. Hefur þú á síðastliðnum 6 mánuðum í vinnu þinni orðið var/vör við fordóma gagnvart fólki af erlendum uppruna?

### Greiningar

	Fjöldi		
<b>Heild</b>	7.350	14%	86%
<b>Kyn *</b>			
Karlar	3.174	16%	84%
Konur	4.176	13%	87%
<b>Aldur</b>			
Yngri en 25 ára	612	15%	85%
25-34 ára	1.548	14%	86%
35-44 ára	2.193	15%	85%
45-54 ára	1.726	15%	85%
55 ára eða eldri	1.271	14%	86%
<b>Menntun</b>			
Grunnskólapróf eða minna	436	15%	85%
Grunnskólapróf auk viðbótar	1.329	16%	84%
Lokið framhaldsskóla	1.038	15%	85%
Lokið framhaldssk. auk viðbótar	1.773	14%	86%
Lokið BA/BS háskólanámi	1.813	12%	88%
Lokið MA/MS/PhD háskólanámi	909	15%	85%
<b>Starfsaldur</b>			
2 ár eða styttri	1.413	14%	86%
2,1-4 ár	1.020	14%	86%
4,1-7 ár	1.031	17%	83%
7,1-15 ár	2.036	14%	86%
Lengri en 15 ár	1.586	13%	87%
<b>Starfsstétt *</b>			
Stjórnendastarf	1.884	13%	87%
Sérfræðingar með háskólanám	1.371	12%	88%
Sérhæft starfsfólk	1.818	14%	86%
Skrifstofustarf	529	13%	87%
Sölu- eða afgreiðslustarf	1.039	16%	84%
Akstur, lager, framleiðsla	370	20%	80%
Annað	172	20%	80%
<b>Atvinnugrein *</b>			
Verslun og þjónusta	1.082	16%	84%
Heild-/bílasala	1.396	14%	86%
Samgöngur, flutningar og ferðaþj.	1.064	16%	84%
Sérhæfð þjónusta og fjármál	2.091	12%	88%
Ýmis þjón./starfs. samt. og fél.	696	15%	85%
Iðnaður	911	16%	84%
<b>Fjöldi starfsmanna í fyrirtæki</b>			
Færri en 10	798	14%	86%
10-19	691	14%	86%
20-49	1.310	15%	85%
50-99	1.296	13%	87%
100-499	2.431	14%	86%
500 eða fleiri	741	16%	84%
<b>Starfshlutfall</b>			
Fullt starf	6.157	14%	86%
Hlutastarf (70-99%)	407	12%	88%
Hlutastarf (undir 70%)	329	15%	85%
Fæ greitt tímakaup	324	16%	84%

■ Hef orðið var/vör við

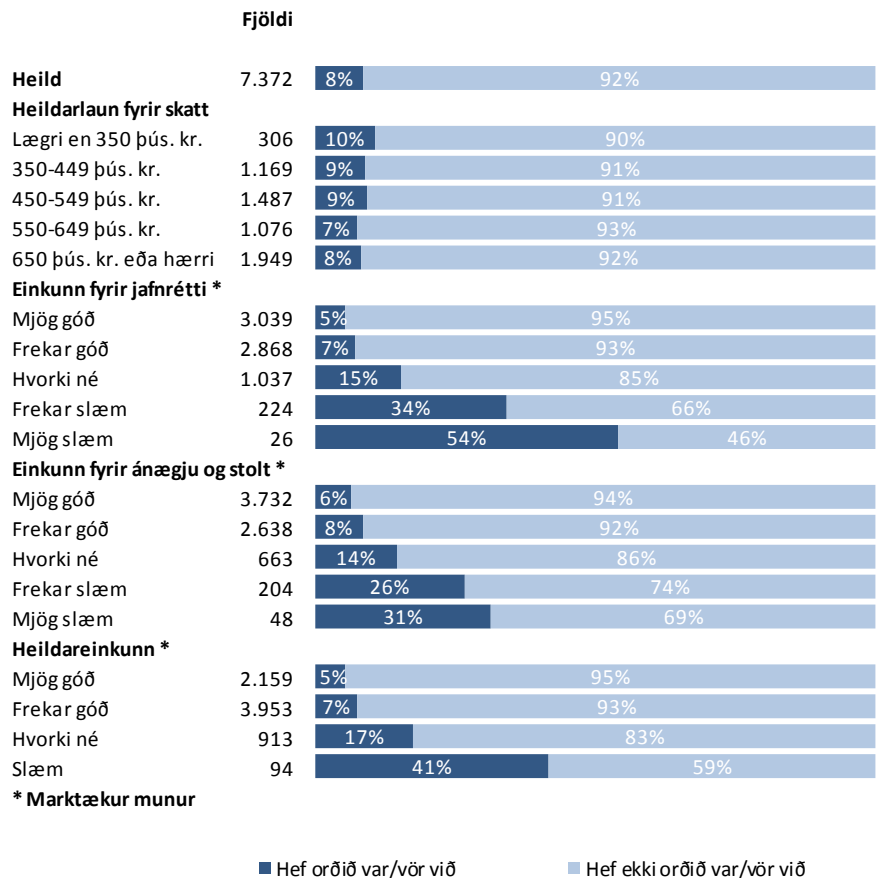
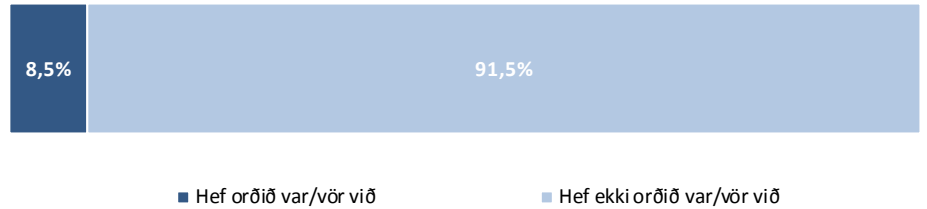
■ Hef ekki orðið var/vör við

## Sp. 58. Hefur þú á síðastliðnum 6 mánuðum í vinnu þinni orðið var/vör við fordóma gagnvart konum?

	Fjöldi	%	+/-
Hef orðið var/vör við	624	8,5	0,6
Hef ekki orðið var/vör við	6.748	91,5	0,6
Fjöldi svara	7.372	100,0	
Tóku afstöðu	7.372	78,5	
Tóku ekki afstöðu	2.022	21,5	
Fjöldi aðspurðra	9.394	100,0	
Spurðir	9.394	89,3	
Ekki spurðir	1.128	10,7	
Fjöldi svarenda	10.522	100,0	

Eftirfarandi formáli var á þessari spurningu:  
 „Næst spyrjum við um fordóma og hvort þú hefur orðið vör/var við fordóma í vinnunni. Með fordómum er hér átt við að einhversýni með viðhorfi eða viðmóti að viðkomandi hafi mótað sér neikvæða skoðun á annarri manneskju eða manneskjum sem byggist á t.d. útliti, kyni, aldri, fötlun, uppruna, kynheigð eða trúarskoðun þeirra.“

Þeir sem sögðust vera launþegar, í vinnu og námi, atvinnurekendur/sjálfstætt starfandi eða í fæðingarorlofi/tímabundnu leyfi frá störfum (sp. 4) og þeir sem fengu lengri útgáfuna af spurningalistaum voru spurðir þessarar spurningar.





## Sp. 58. Hefur þú á síðastliðnum 6 mánuðum í vinnu þinni orðið var/vör við fordóma gagnvart konum?

### Greiningar

	Fjöldi	Hef orðið var/vör við	Hef ekki orðið var/vör við
<b>Heild</b>	7.372	8%	92%
<b>Kyn *</b>			
Karlar	3.200	7%	93%
Konur	4.172	10%	90%
<b>Aldur *</b>			
Yngri en 25 ára	617	9%	91%
25-34 ára	1.543	9%	91%
35-44 ára	2.194	10%	90%
45-54 ára	1.736	8%	92%
55 ára eða eldri	1.282	6%	94%
<b>Menntun *</b>			
Grunnskólapróf eða minna	434	6%	94%
Grunnskólapróf auk viðbótar	1.332	9%	91%
Lokið framhaldsskóla	1.047	9%	91%
Lokið framhaldssk. auk viðbótar	1.791	8%	92%
Lokið BA/BS háskólanámi	1.810	8%	92%
Lokið MA/MS/PhD háskólanámi	906	11%	89%
<b>Starfsaldur *</b>			
2 ár eða styttri	1.415	8%	92%
2,1-4 ár	1.028	9%	91%
4,1-7 ár	1.034	12%	88%
7,1-15 ár	2.041	8%	92%
Lengri en 15 ár	1.594	6%	94%
<b>Starfsstétt</b>			
Stjórnendastarf	1.901	8%	92%
Sérfræðingar með háskólanám	1.364	9%	91%
Sérhæft starfsfólk	1.821	9%	91%
Skrifstofustarf	535	8%	92%
Sölu- eða afgreiðslustarf	1.046	8%	92%
Akstur, lager, framleiðsla	370	9%	91%
Annað	171	11%	89%
<b>Atvinnugrein *</b>			
Verslun og þjónusta	1.082	9%	91%
Heild-/bílasala	1.404	7%	93%
Samgöngur, flutningar og ferðaþj.	1.075	10%	90%
Sérhæfð þjónusta og fjármál	2.086	7%	93%
Ýmis þjón./starfs. samt. og fél.	705	8%	92%
Iðnaður	911	10%	90%
<b>Fjöldi starfsmanna í fyrirtæki</b>			
Færri en 10	802	7%	93%
10-19	697	8%	92%
20-49	1.320	9%	91%
50-99	1.299	7%	93%
100-499	2.429	9%	91%
500 eða fleiri	743	11%	89%
<b>Starfshlutfall</b>			
Fullt starf	6.180	8%	92%
Hlutastarf (70-99%)	407	8%	92%
Hlutastarf (undir 70%)	330	10%	90%
Fæ greitt tímakaup	323	10%	90%

■ Hef orðið var/vör við

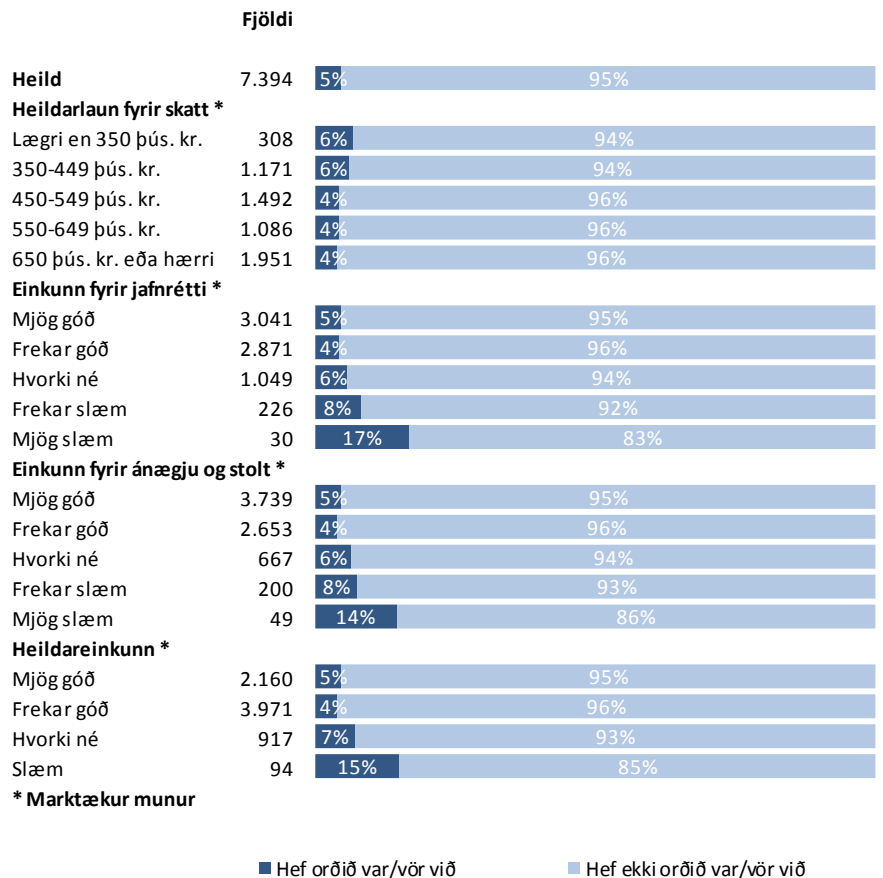
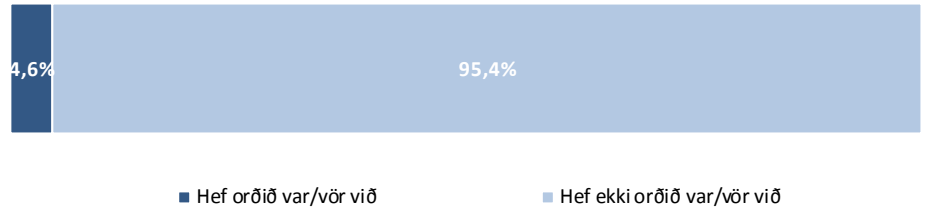
■ Hef ekki orðið var/vör við

## Sp. 59. Hefur þú á síðastliðnum 6 mánuðum í vinnu þinni orðið var/vör við fordóma gagnvart körlum?

	Fjöldi	%	+/-
Hef orðið var/vör við	342	4,6	0,5
Hef ekki orðið var/vör við	7.052	95,4	0,5
Fjöldi svara	7.394	100,0	
Tóku afstöðu	7.394	78,7	
Tóku ekki afstöðu	2.000	21,3	
Fjöldi aðspurðra	9.394	100,0	
Spurðir	9.394	89,3	
Ekki spurðir	1.128	10,7	
Fjöldi svarenda	10.522	100,0	

Eftirfarandi formáli var á þessari spurningu:  
 „Næst spyrjum við um fordóma og hvort þú hefur orðið vör/var við fordóma í vinnunni. Með fordómum er hér átt við að einhversýni með viðhorfi eða viðmóti að viðkomandi hafi mótað sér neikvæða skoðun á annarri manneskju eða manneskjum sem byggist á t.d. útliti, kyni, aldri, fötlun, uppruna, kynhneigð eða trúarskoðun þeirra.“

Þeir sem sögðust vera launþegar, í vinnu og námi, atvinnurekendur/sjálfstætt starfandi eða í fæðingarorlofi/tímabundnu leyfi frá störfum (sp. 4) og þeir sem fengu lengri útgáfuna af spurningalistaum voru spurðir þessarar spurningar.



# Sp. 59. Hefur þú á síðastliðnum 6 mánuðum í vinnu þinni orðið var/vör við fordóma gagnvart körlum?

## Greiningar

	Fjöldi		
<b>Heild</b>	7.394	5%	95%
<b>Kyn</b>			
Karlar	3.202	5%	95%
Konur	4.192	4%	96%
<b>Aldur</b>			
Yngri en 25 ára	616	5%	95%
25-34 ára	1.551	4%	96%
35-44 ára	2.205	5%	95%
45-54 ára	1.736	4%	96%
55 ára eða eldri	1.286	5%	95%
<b>Menntun *</b>			
Grunnskólapróf eða minna	433	5%	95%
Grunnskólapróf auk viðbótar	1.336	6%	94%
Lokið framhaldsskóla	1.047	5%	95%
Lokið framhaldssk. auk viðbótar	1.799	4%	96%
Lokið BA/BS háskólanámi	1.813	3%	97%
Lokið MA/MS/PhD háskólanámi	914	5%	95%
<b>Starfsaldur *</b>			
2 ár eða styttri	1.418	4%	96%
2,1-4 ár	1.026	4%	96%
4,1-7 ár	1.040	6%	94%
7,1-15 ár	2.045	5%	95%
Lengri en 15 ár	1.604	4%	96%
<b>Starfsstétt *</b>			
Stjórnendastarf	1.902	4%	96%
Sérfræðingar með háskólanám	1.373	4%	96%
Sérhæft starfsfólk	1.829	5%	95%
Skrifstofustarf	536	4%	96%
Sölu- eða afgreiðslustarf	1.046	6%	94%
Akstur, lager, framleiðsla	371	8%	92%
Annað	171	8%	92%
<b>Atvinnugrein</b>			
Verslun og þjónusta	1.089	6%	94%
Heild-/bílasala	1.410	4%	96%
Samgöngur, flutningar og ferðaþj.	1.074	5%	95%
Sérhæfð þjónusta og fjármál	2.093	4%	96%
Ýmis þjón./starfs. samt. og fél.	703	6%	94%
Iðnaður	916	4%	96%
<b>Fjöldi starfsmanna í fyrirtæki</b>			
Færri en 10	805	5%	95%
10-19	700	6%	94%
20-49	1.322	4%	96%
50-99	1.302	4%	96%
100-499	2.439	5%	95%
500 eða fleiri	744	6%	94%
<b>Starfshlutfall</b>			
Fullt starf	6.199	4%	96%
Hlutastarf (70-99%)	407	5%	95%
Hlutastarf (undir 70%)	330	6%	94%
Fæ greitt tímakaup	324	6%	94%

■ Hef orðið var/vör við

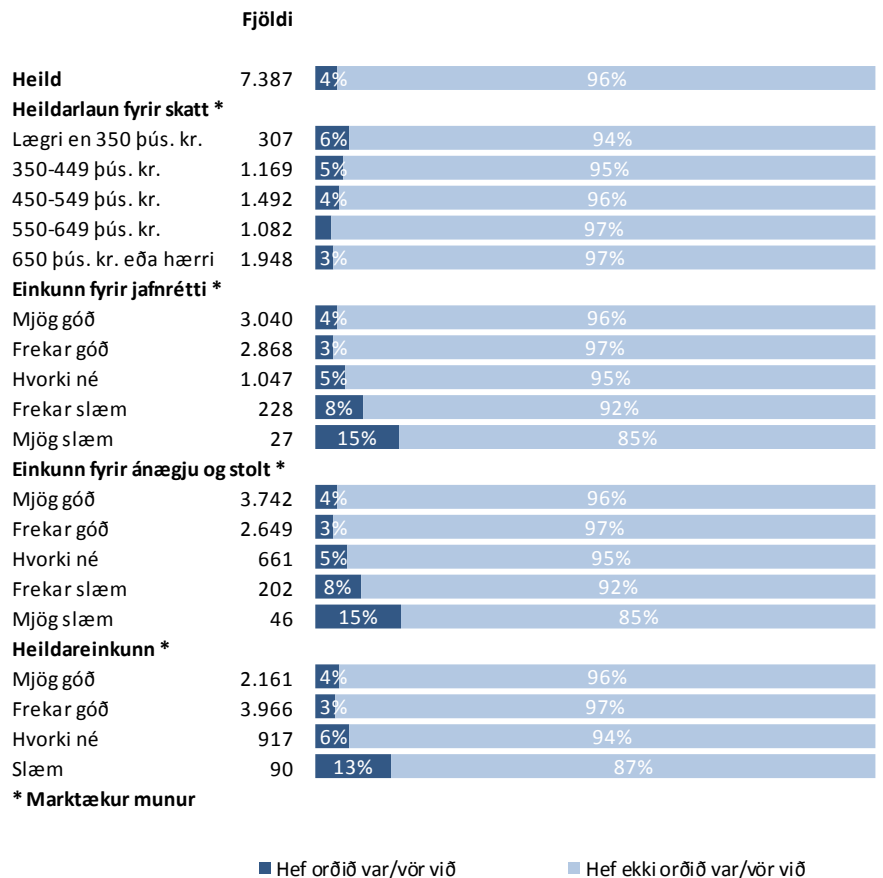
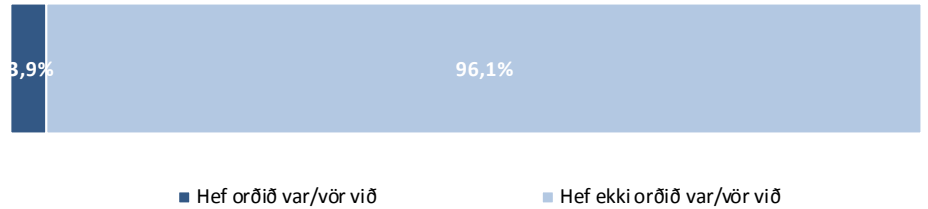
■ Hef ekki orðið var/vör við

## Sp. 60. Hefur þú á síðastliðnum 6 mánuðum í vinnu þinni orðið var/vör við fordóma gagnvart fötluðu fólki?

	Fjöldi	%	+/-
Hef orðið var/vör við	291	3,9	0,4
Hef ekki orðið var/vör við	7.096	96,1	0,4
Fjöldi svara	7.387	100,0	
Tóku afstöðu	7.387	78,6	
Tóku ekki afstöðu	2.007	21,4	
Fjöldi aðspurðra	9.394	100,0	
Spurðir	9.394	89,3	
Ekki spurðir	1.128	10,7	
Fjöldi svarenda	10.522	100,0	

Eftirfarandi formáli var á þessari spurningu:  
 „Næst spyrjum við um fordóma og hvort þú hefur orðið vör/var við fordóma í vinnunni. Með fordómum er hér átt við að einhvers sýni með viðhorfi eða viðmóti að viðkomandi hafi mótað sér neikvæða skoðun á annarri manneskju eða manneskjum sem byggist á t.d. útliti, kyni, aldri, fötlun, uppruna, kynheigð eða trúarskoðun þeirra.“

Þeir sem sögðust vera launþegar, í vinnu og námi, atvinnurekendur/sjálfstætt starfandi eða í fæðingarorlofi/tímabundnu leyfi frá störfum (sp. 4) og þeir sem fengu lengri útgáfuna af spurningalistaum voru spurðir þessarar spurningar.



## Sp. 60. Hefur þú á síðastliðnum 6 mánuðum í vinnu þinni orðið var/vör við fordóma gagnvart fötluðu fólki?

### Greiningar

	Fjöldi		
<b>Heild</b>	7.387	4%	96%
<b>Kyn</b>			
Karlar	3.199	4%	96%
Konur	4.188	4%	96%
<b>Aldur</b>			
Yngri en 25 ára	615	4%	96%
25-34 ára	1.551	3%	97%
35-44 ára	2.204	4%	96%
45-54 ára	1.738	4%	96%
55 ára eða eldri	1.279	5%	95%
<b>Menntun *</b>			
Grunnskólapróf eða minna	430	5%	95%
Grunnskólapróf auk viðbótar	1.338	5%	95%
Lokið framhaldsskóla	1.049	4%	96%
Lokið framhaldssk. auk viðbótar	1.796	4%	96%
Lokið BA/BS háskólanámi	1.809		97%
Lokið MA/MS/PhD háskólanámi	913	4%	96%
<b>Starfsaldur *</b>			
2 ár eða styttri	1.419	3%	97%
2,1-4 ár	1.030	4%	96%
4,1-7 ár	1.036	5%	95%
7,1-15 ár	2.045	4%	96%
Lengri en 15 ár	1.596	3%	97%
<b>Starfsstétt *</b>			
Stjórnendastarf	1.904		97%
Sérfræðingar með háskólanám	1.371	3%	97%
Sérhæft starfsfólk	1.823	4%	96%
Skrifstofustarf	537	4%	96%
Sölu- eða afgangslustarf	1.047	4%	96%
Akstur, lager, framleiðsla	369	8%	92%
Annað	170	7%	93%
<b>Atvinnugrein</b>			
Verslun og þjónusta	1.090	4%	96%
Heild-/bílasala	1.405	4%	96%
Samgöngur, flutningar og ferðaþj.	1.070	4%	96%
Sérhæfð þjónusta og fjármál	2.090	4%	96%
Ýmis þjón./starfs. samt. og fél.	703	4%	96%
Iðnaður	919	4%	96%
<b>Fjöldi starfsmanna í fyrirtæki</b>			
Færri en 10	802	4%	96%
10-19	699	4%	96%
20-49	1.321	3%	97%
50-99	1.299	4%	96%
100-499	2.442	4%	96%
500 eða fleiri	741	4%	96%
<b>Starfshlutfall</b>			
Fullt starf	6.189	4%	96%
Hlutastarf (70-99%)	410	5%	95%
Hlutastarf (undir 70%)	330	5%	95%
Fæ greitt tímakaup	324	5%	95%

■ Hef orðið var/vör við

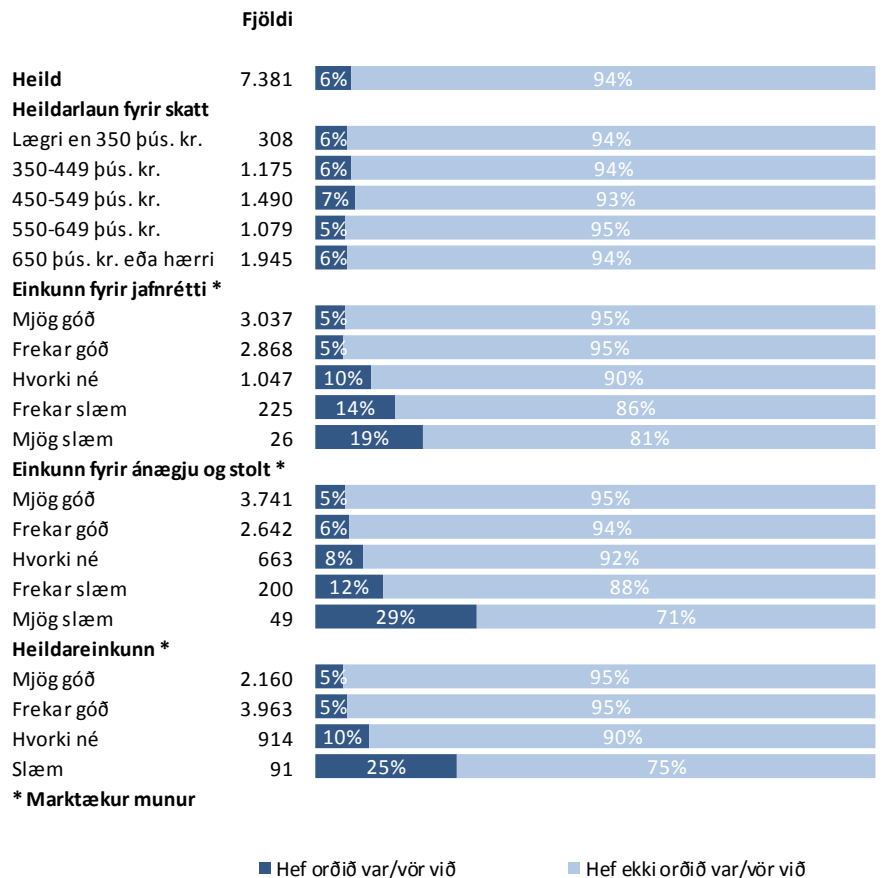
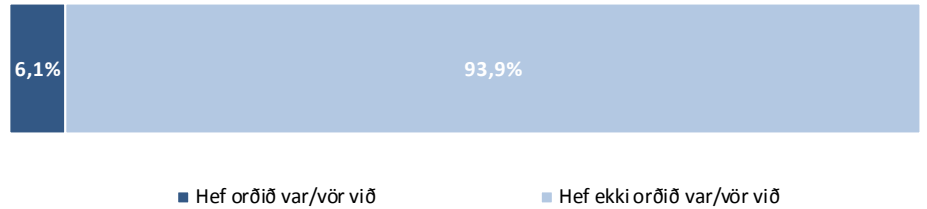
■ Hef ekki orðið var/vör við

# Sp. 61. Hefur þú á síðastliðnum 6 mánuðum í vinnu þinni orðið var/vör við fordóma gagnvart kynhneigð fólks?

	Fjöldi	%	+/-
Hef orðið var/vör við	449	6,1	0,5
Hef ekki orðið var/vör við	6.932	93,9	0,5
Fjöldi svara	7.381	100,0	
Tóku afstöðu	7.381	78,6	
Tóku ekki afstöðu	2.013	21,4	
Fjöldi aðspurðra	9.394	100,0	
Spurðir	9.394	89,3	
Ekki spurðir	1.128	10,7	
Fjöldi svarenda	10.522	100,0	

Eftirfarandi formáli var á þessari spurningu:  
 „Næst spyrjum við um fordóma og hvort þú hefur orðið vör/var við fordóma í vinnunni. Með fordómum er hér átt við að einhvers yni með viðhorfi eða viðmóti að viðkomandi hafi mótað sér neikvæða skoðun á annarri manneskju eða manneskjum sem byggist á t.d. útliti, kyni, aldri, fötlun, uppruna, kynhneigð eða trúarskoðun þeirra.“

Þeir sem sögðust vera launþegar, í vinnu og námi, atvinnurekendur/sjálfstætt starfandi eða í fæðingarorlofi/tímabundnu leyfi frá störfum (sp. 4) og þeir sem fengu lengri útgáfuna af spurningalistanum voru spurðir þessarar spurningar.



# Sp. 61. Hefur þú á síðastliðnum 6 mánuðum í vinnu þinni orðið var/vör við fordóma gagnvart kynhneigð fólks?

## Greiningar

	Fjöldi		
<b>Heild</b>	7.381	6%	94%
<b>Kyn *</b>			
Karlar	3.200	7%	93%
Konur	4.181	5%	95%
<b>Aldur</b>			
Yngri en 25 ára	615	5%	95%
25-34 ára	1.550	5%	95%
35-44 ára	2.202	6%	94%
45-54 ára	1.733	7%	93%
55 ára eða eldri	1.281	6%	94%
<b>Menntun *</b>			
Grunnskólapróf eða minna	435	7%	93%
Grunnskólapróf auk viðbótar	1.335	7%	93%
Lokið framhaldsskóla	1.049	7%	93%
Lokið framhaldssk. auk viðbótar	1.793	5%	95%
Lokið BA/BS háskólanámi	1.806	5%	95%
Lokið MA/MS/PhD háskólanámi	911	6%	94%
<b>Starfsaldur *</b>			
2 ár eða styttri	1.412	4%	96%
2,1-4 ár	1.029	6%	94%
4,1-7 ár	1.036	7%	93%
7,1-15 ár	2.048	7%	93%
Lengri en 15 ár	1.593	6%	94%
<b>Starfsstétt *</b>			
Stjórnendastarf	1.895	6%	94%
Sérfræðingar með háskólanám	1.366	5%	95%
Sérhæft starfsfólk	1.825	6%	94%
Skrifstofustarf	535	5%	95%
Sölu- eða afgreiðslustarf	1.051	7%	93%
Akstur, lager, framleiðsla	373	8%	92%
Annað	171	10%	90%
<b>Atvinnugrein</b>			
Verslun og þjónusta	1.091	6%	94%
Heild-/bílasala	1.406	7%	93%
Samgöngur, flutningar og ferðaþj.	1.071	7%	93%
Sérhæfð þjónusta og fjármál	2.088	5%	95%
Ýmis þjón./starfs. samt. og fél.	702	5%	95%
Iðnaður	914	7%	93%
<b>Fjöldi starfsmanna í fyrirtæki</b>			
Færri en 10	804	7%	93%
10-19	692	7%	93%
20-49	1.317	6%	94%
50-99	1.305	6%	94%
100-499	2.439	6%	94%
500 eða fleiri	742	7%	93%
<b>Starfshlutfall</b>			
Fullt starf	6.188	6%	94%
Hlutastarf (70-99%)	409	7%	93%
Hlutastarf (undir 70%)	328	7%	93%
Fæ greitt tímakaup	323	5%	95%

■ Hef orðið var/vör við

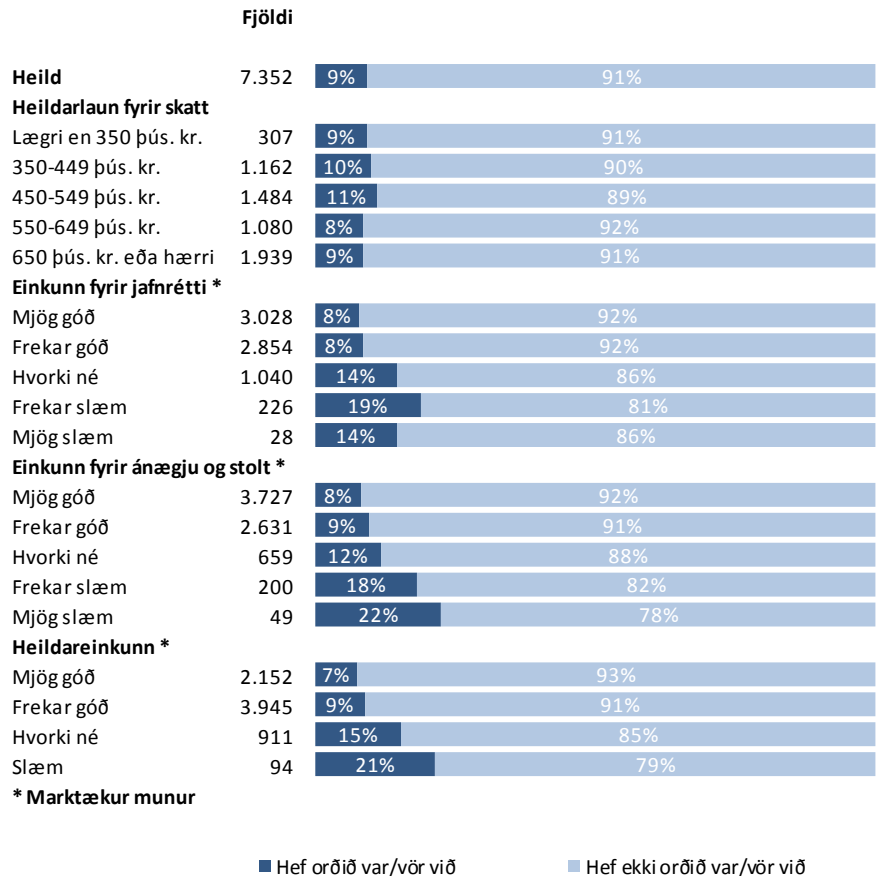
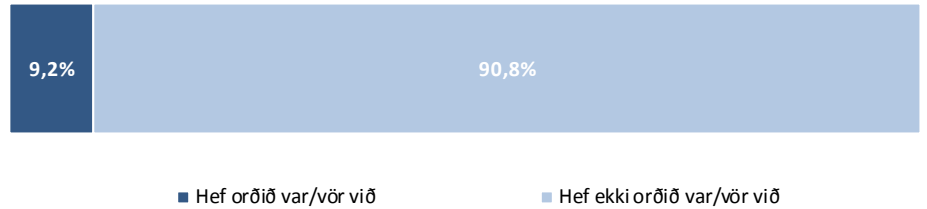
■ Hef ekki orðið var/vör við

## Sp. 62. Hefur þú á síðastliðnum 6 mánuðum í vinnu þinni orðið var/vör við fordóma gagnvart trúarskoðunum/trúleysi?

	Fjöldi	%	+/-
Hef orðið var/vör við	679	9,2	0,7
Hef ekki orðið var/vör við	6.673	90,8	0,7
Fjöldi svara	7.352	100,0	
Tóku afstöðu	7.352	78,3	
Tóku ekki afstöðu	2.042	21,7	
Fjöldi aðspurðra	9.394	100,0	
Spurðir	9.394	89,3	
Ekki spurðir	1.128	10,7	
Fjöldi svarenda	10.522	100,0	

Eftirfarandi formáli var á þessari spurningu:  
 „Næst spyrjum við um fordóma og hvort þú hefur orðið vör/var við fordóma í vinnunni. Með fordómum er hér átt við að einhver sýni með viðhorfi eða viðmóti að viðkomandi hafi mótað sér neikvæða skoðun á annarri manneskju eða manneskjum sem byggist á t.d. útliti, kyni, aldri, fótlnu, uppruna, kynhneigð eða trúarskoðun þeirra.“

Þeir sem sögðust vera launþegar, í vinnu og námi, atvinnurekendur/sjálfstætt starfandi eða í fæðingarorlofi/tímabundnu leyfi frá störfum (sp. 4) og þeir sem fengu lengri útgáfuna af spurningalistaum voru spurðir þessarar spurningar.





## Sp. 62. Hefur þú á síðastliðnum 6 mánuðum í vinnu þinni orðið var/vör við fordóma gagnvart trúarskoðunum/trúleysi?

### Greiningar

	Fjöldi	Hef orðið var/vör við	Hef ekki orðið var/vör við
<b>Heild</b>	7.352	9%	91%
<b>Kyn *</b>			
Karlar	3.182	11%	89%
Konur	4.170	8%	92%
<b>Aldur *</b>			
Yngri en 25 ára	615	6%	94%
25-34 ára	1.551	8%	92%
35-44 ára	2.194	9%	91%
45-54 ára	1.720	11%	89%
55 ára eða eldri	1.272	10%	90%
<b>Menntun</b>			
Grunnskólapróf eða minna	431	8%	92%
Grunnskólapróf auk viðbótar	1.328	11%	89%
Lokið framhaldsskóla	1.040	9%	91%
Lokið framhaldssk. auk viðbótar	1.780	9%	91%
Lokið BA/BS háskólanámi	1.805	8%	92%
Lokið MA/MS/PhD háskólanámi	916	9%	91%
<b>Starfsaldur</b>			
2 ár eða styttri	1.414	8%	92%
2,1-4 ár	1.027	9%	91%
4,1-7 ár	1.030	10%	90%
7,1-15 ár	2.035	9%	91%
Lengri en 15 ár	1.589	10%	90%
<b>Starfsstétt</b>			
Stjórnendastarf	1.892	8%	92%
Sérfræðingar með háskólanám	1.367	8%	92%
Sérhæft starfsfólk	1.818	10%	90%
Skrifstofustarf	533	8%	92%
Sölu- eða afgangslustarf	1.040	10%	90%
Akstur, lager, framleiðsla	366	12%	88%
Annað	170	11%	89%
<b>Atvinnugrein</b>			
Verslun og þjónusta	1.084	8%	92%
Heild-/bílasala	1.397	9%	91%
Samgöngur, flutningar og ferðaþj.	1.067	9%	91%
Sérhæfð þjónusta og fjármál	2.089	9%	91%
Ýmis þjón./starfs. samt. og fél.	697	10%	90%
Iðnaður	908	10%	90%
<b>Fjöldi starfsmanna í fyrirtæki</b>			
Færri en 10	801	9%	91%
10-19	696	12%	88%
20-49	1.309	10%	90%
50-99	1.294	8%	92%
100-499	2.423	9%	91%
500 eða fleiri	746	9%	91%
<b>Starfshlutfall</b>			
Fullt starf	6.165	9%	91%
Hlutastarf (70-99%)	405	11%	89%
Hlutastarf (undir 70%)	324	7%	93%
Fæ greitt tímakaup	324	7%	93%

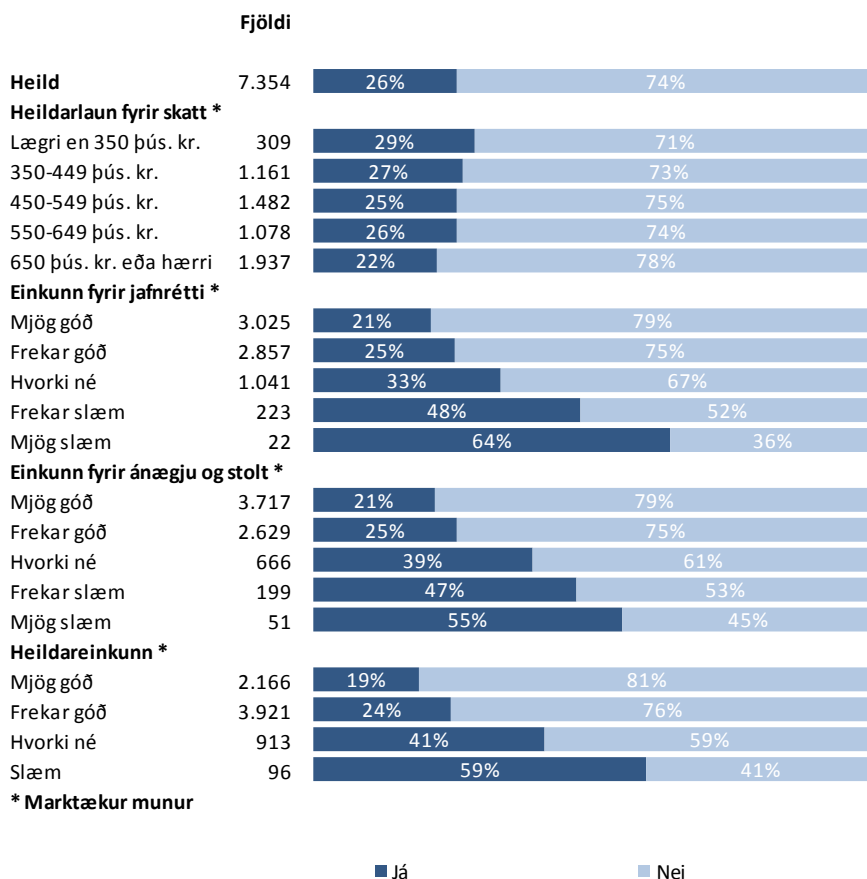
■ Hef orðið var/vör við

■ Hef ekki orðið var/vör við

## Sp. 63. Telur þú þig hafa orðið fyrir fordómum í vinnunni t.d. vegna útlits, kyns, aldurs, fötlunar, málfars, uppruna, kynhneigðar eða trúar- eða lífsskoðunar einhvern tíma á ævinni?

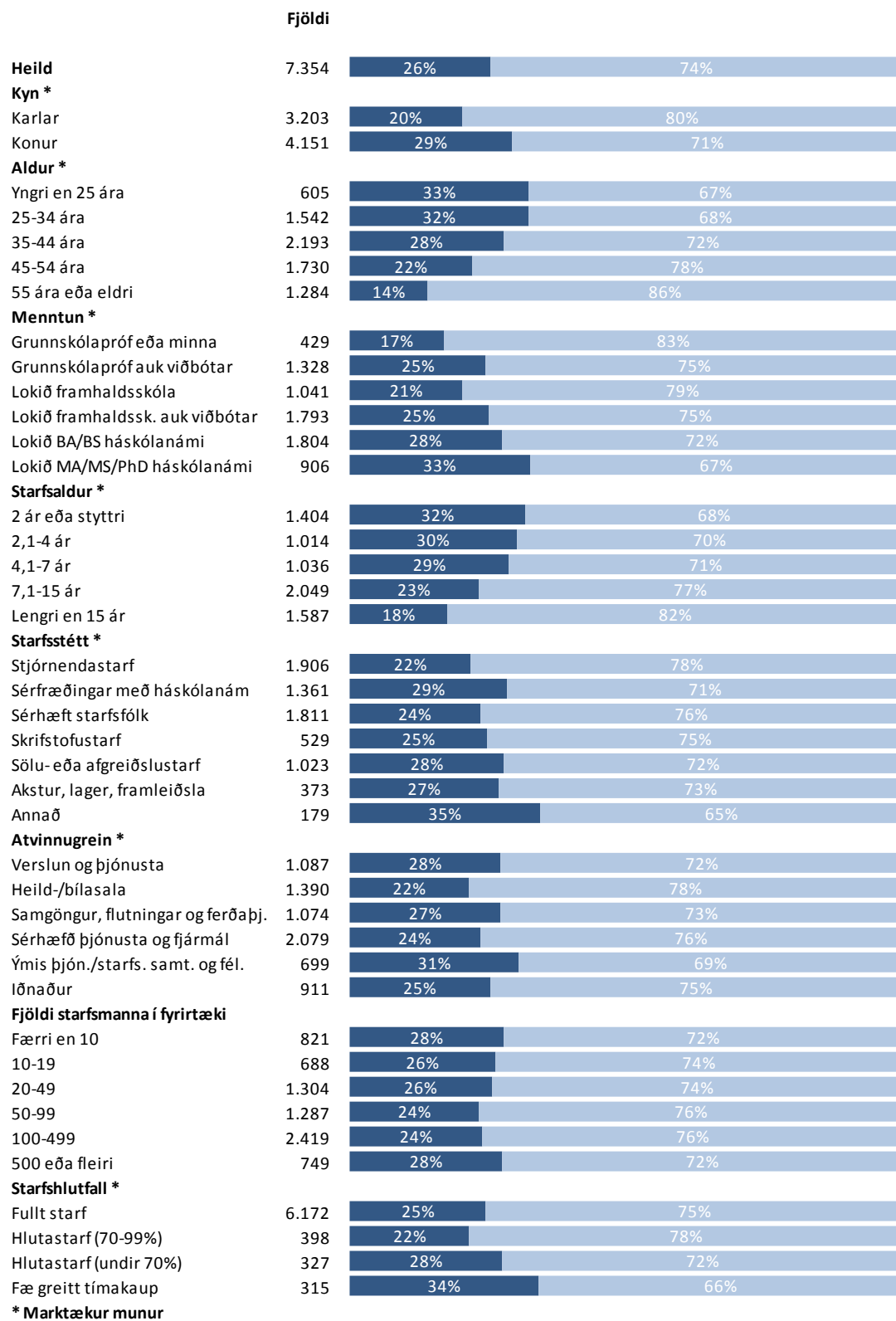
	Fjöldi	%	+/-
Já	1.878	25,5	1,0
Nei	5.476	74,5	1,0
Fjöldi svara	7.354	100,0	
Tóku afstöðu	7.354	78,3	
Tóku ekki afstöðu	2.040	21,7	
Fjöldi aðspurðra	9.394	100,0	
Spurðir	9.394	89,3	
Ekki spurðir	1.128	10,7	
Fjöldi svarenda	10.522	100,0	

Þeir sem sögðust vera launþegar, í vinnu og námi, atvinnurekendur/sjálfstætt starfandi eða í fæðingarorlofi/tímabundnu leyfi frá störfum (sp. 4) og þeir sem fengu lengri útgáfunu af spurningalistanum voru spurðir þessarar spurningar.



# Sp. 63. Telur þú þig hafa orðið fyrir fordómum í vinnunni t.d. vegna útlits, kyns, aldurs, fötlunar, málfars, uppruna, kynhneigðar eða trúar- eða lífsskoðunar einhvern tíma á ævinni?

## Greiningar




■ Já

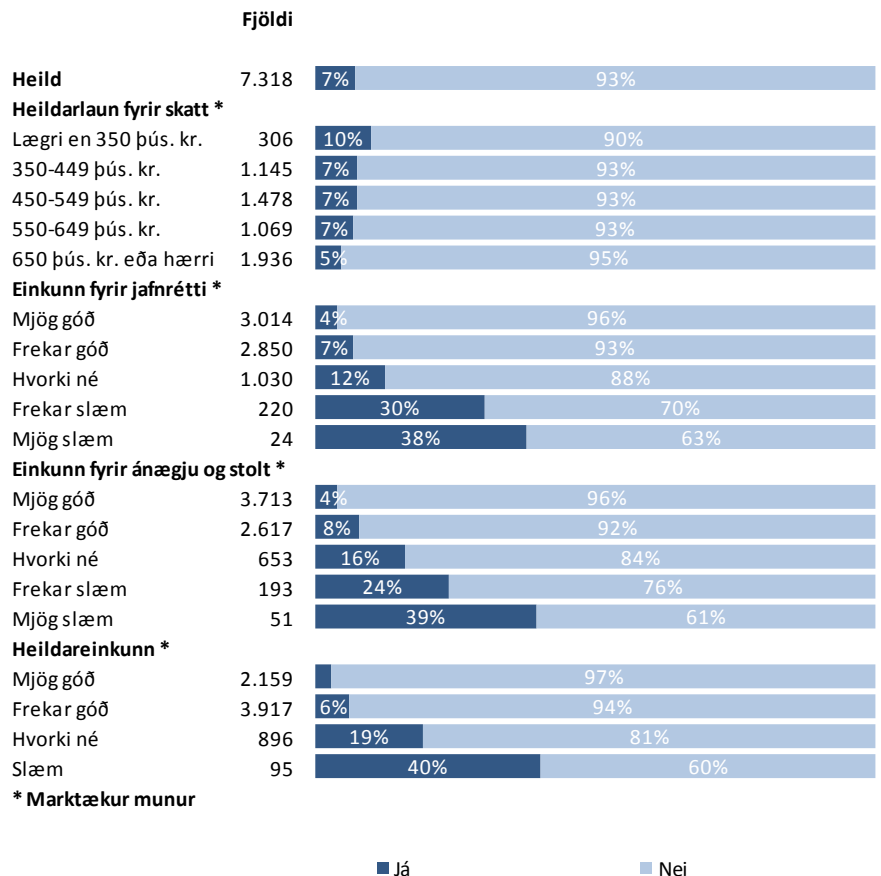
■ Nei

## Sp. 64. Telur þú þig hafa orðið fyrir fordómum í vinnunni t.d. vegna útlits, kyns, aldurs, fötlunar, málfars, uppruna, kynhneigðar eða trúar- eða lífsskoðunar á síðustu 12 mánuðum?

	Fjöldi	%	+/-
Já	521	7,1	0,6
Nei	6.797	92,9	0,6
Fjöldi svara	7.318	100,0	
Tóku afstöðu	7.318	77,9	
Tóku ekki afstöðu	2.076	22,1	
Fjöldi aðspurðra	9.394	100,0	
Spurðir	9.394	89,3	
Ekki spurðir	1.128	10,7	
Fjöldi svarenda	10.522	100,0	

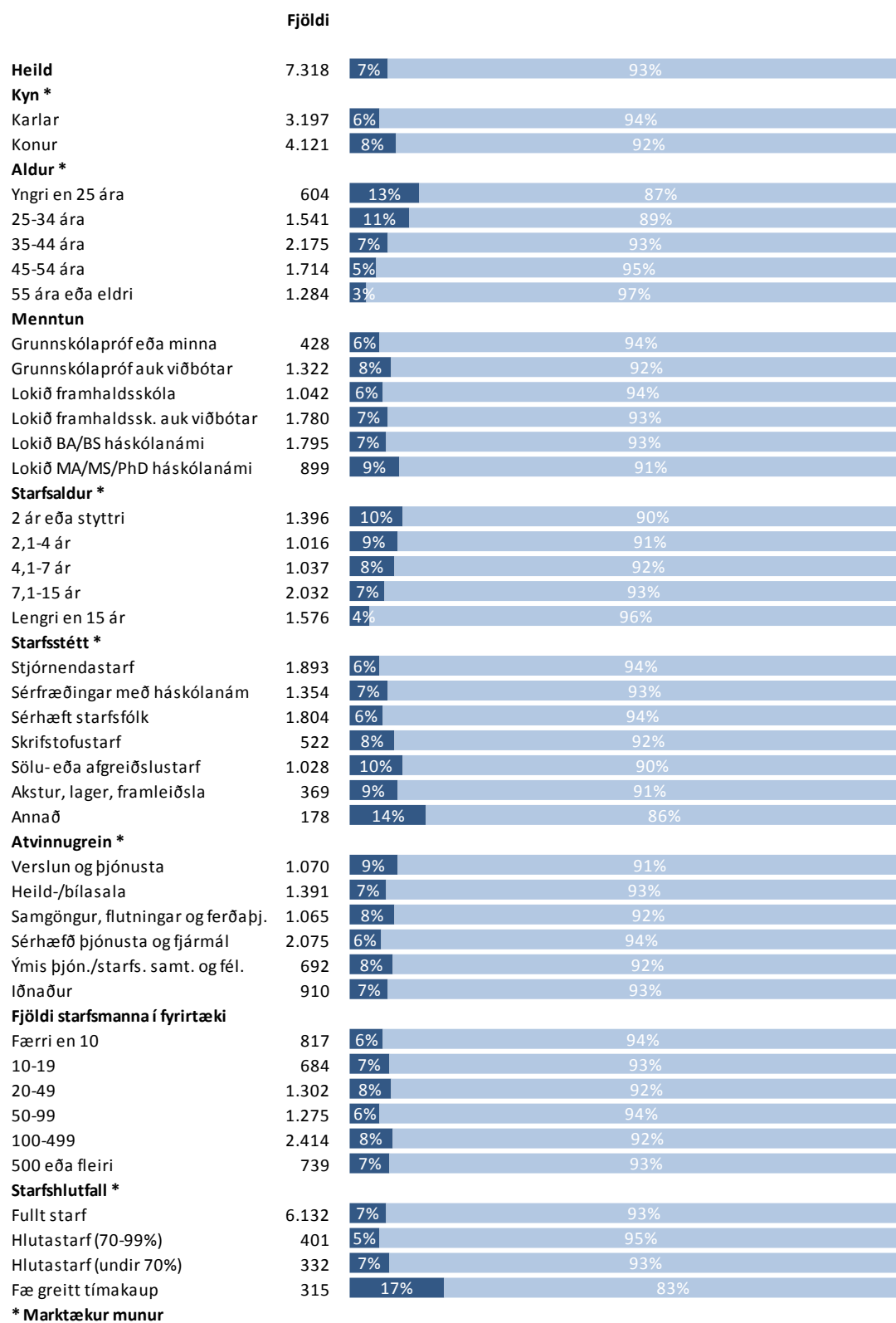


Þeir sem sögðust vera launþegar, í vinnu og námi, atvinnurekendur/sjálfstætt starfandi eða í fæðingarorlofi/tímabundnu leyfi frá störfum (sp. 4) og þeir sem fengu lengri útgáfuna af spurningalistanum voru spurðir þessarar spurningar.



## Sp. 64. Telur þú þig hafa orðið fyrir fordómum í vinnunni t.d. vegna útlits, kyns, aldurs, fötlunar, málfars, uppruna, kynhneigðar eða trúar- eða lífsskoðunar á síðustu 12 mánuðum?

### Greiningar




■ Já

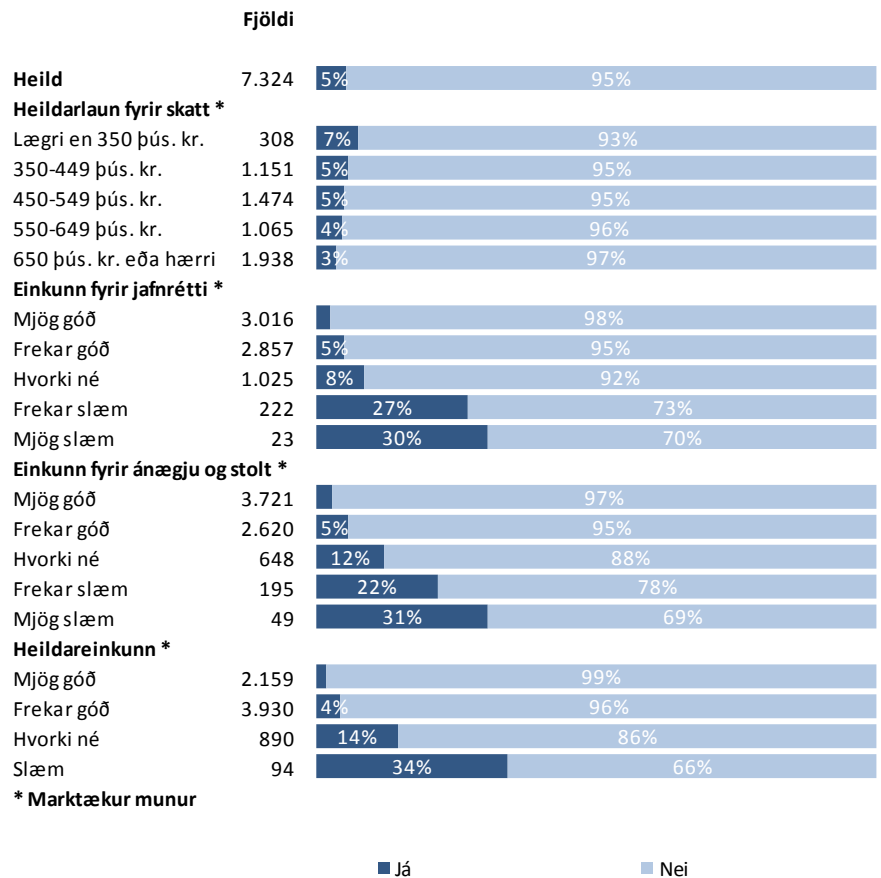
■ Nei

# Sp. 65. Telur þú þig hafa orðið fyrir fordómum í vinnunni t.d. vegna útlits, kyns, aldurs, fötlunar, málfars, uppruna, kynhneigðar eða trúar- eða lífsskoðunar á síðustu 6 mánuðum?

	Fjöldi	%	+/-
Já	375	5,1	0,5
Nei	6.949	94,9	0,5
Fjöldi svara	7.324	100,0	
Tóku afstöðu	7.324	78,0	
Tóku ekki afstöðu	2.070	22,0	
Fjöldi aðspurðra	9.394	100,0	
Spurðir	9.394	89,3	
Ekki spurðir	1.128	10,7	
Fjöldi svarenda	10.522	100,0	

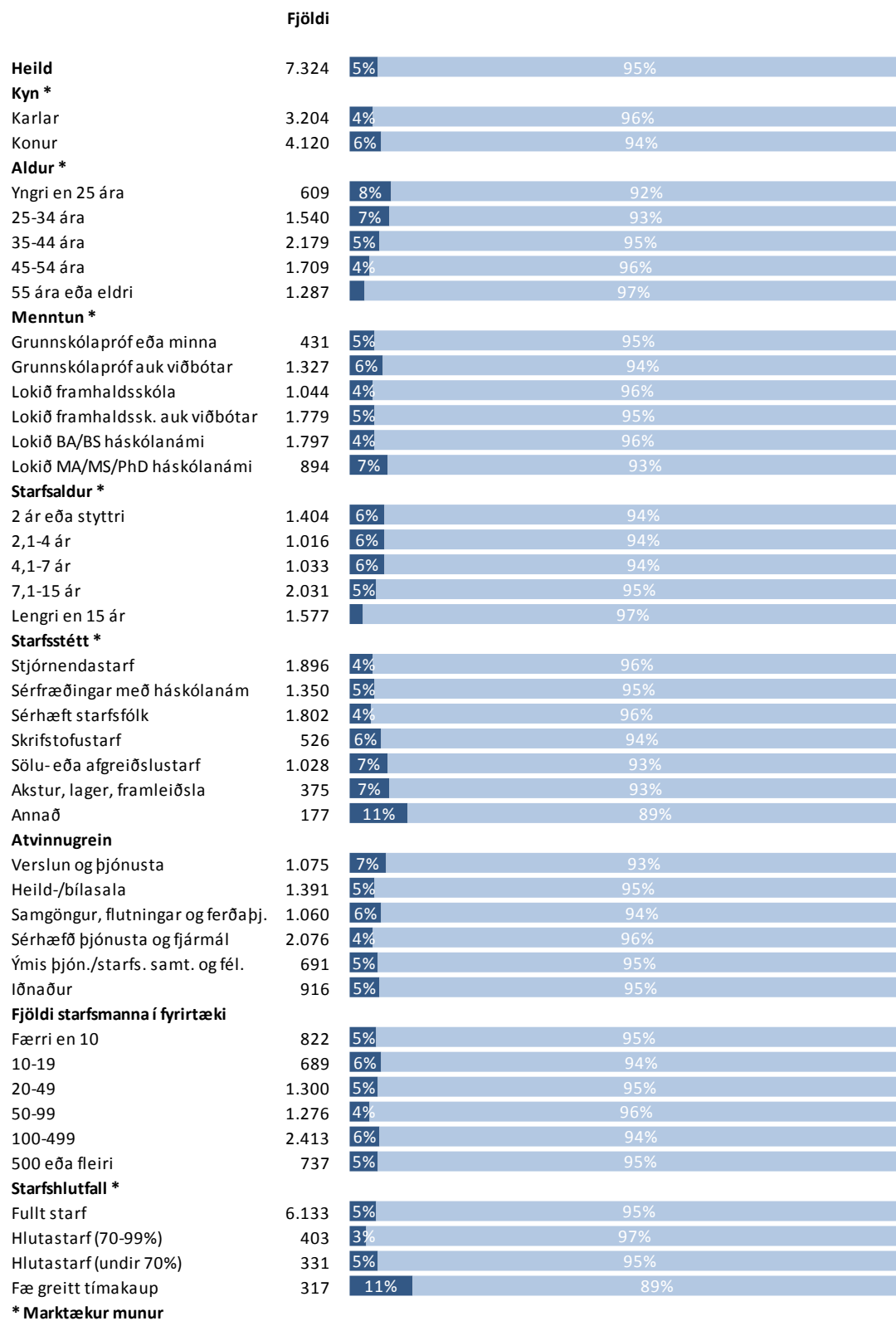


Þeir sem sögðust vera launþegar, í vinnu og námi, atvinnurekendur/sjálfstætt starfandi eða í fæðingarorlofi/tímabundnu leyfi frá störfum (sp. 4) og þeir sem fengu lengri útgáfuna af spurningalistanum voru spurðir þessarar spurningar.



# Sp. 65. Telur þú þig hafa orðið fyrir fordómum í vinnunni t.d. vegna útlits, kyns, aldurs, fötlunar, málfars, uppruna, kynhneigðar eða trúar- eða lífsskoðunar á síðustu 6 mánuðum?

## Greiningar

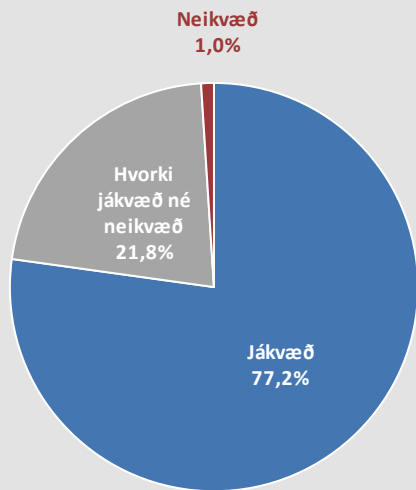


■ Já


■ Nei

# Sp. 66. Telur þú að aukin fjölbreytni í starfsmannahópnum á þínum vinnustað, svo sem eftir kyni, aldri, uppruna, kynhneigð, fötlun, trúar- eða lífsskoðun, yrði jákvæð eða neikvæð fyrir vinnustaðinn?

	Fjöldi	%	+/-
Mjög jákvæð (5)	3.133	45,2	1,2
Frekar jákvæð (4)	2.223	32,0	1,1
Hvorki jákvæð né neikvæð	1.512	21,8	1,0
Frekar neikvæð (2)	49	0,7	0,2
Mjög neikvæð (1)	21	0,3	0,1
Jákvæð	5.356	77,2	1,0
Hvorki jákvæð né neikvæð	1.512	21,8	1,0
Neikvæð	70	1,0	0,2
Fjöldi svara	6.938	100,0	
Tóku afstöðu	6.938	73,9	
Tóku ekki afstöðu	2.456	26,1	
Fjöldi aðspurðra	9.394	100,0	
Spurðir	9.394	89,3	
Ekki spurðir	1.128	10,7	
Fjöldi svarenda	10.522	100,0	
<b>Meðaltal (1-5)</b>	<b>4,2</b>		
Vikmörk ±	0,0		



Þeir sem sögðust vera launþegar, í vinnu og námi, atvinnurekendur/sjálfstætt starfandi eða í fæðingarorlofi/tímabundnu leyfi frá störfum (sp. 4) og þeir sem fengu lengri útgáfuna af spurningalistanum voru spurðir þessarar spurningar.



■ Mjög jákvæð ■ Frekar jákvæð ■ Hvorki jákvæð né neikvæð ■ Frekar neikvæð ■ Mjög neikvæð

	Fjöldi		Meðaltal (1-5)
<b>Heild</b>	6.938	45% 32% 22%	4,2
<b>Heildarlaun fyrir skatt *</b>			
Lægri en 350 þús. kr.	281	38% 32% 28%	4,0
350-449 þús. kr.	1.069	45% 31% 24%	4,2
450-549 þús. kr.	1.394	43% 33% 23%	4,2
550-649 þús. kr.	1.026	47% 33% 20%	4,3
650 þús. kr. eða hærrí	1.897	48% 32% 19%	4,3
<b>Einkunn fyrir jafnrétti *</b>			
Mjög góð	2.874	56% 25% 18%	4,4
Frekar góð	2.675	39% 38% 22%	4,1
Hvorki né	1.001	32% 38% 29%	4,0
Frekar slæm	218	43% 28% 27%	4,1
Mjög slæm	27	48% 15% 19% 15% 4%	3,9
<b>Einkunn fyrir ánægju og stolt *</b>			
Mjög góð	3.496	54% 27% 19%	4,3
Frekar góð	2.501	37% 39% 24%	4,1
Hvorki né	625	34% 36% 28%	4,0
Frekar slæm	188	38% 30% 28%	4,0
Mjög slæm	45	31% 22% 38% 9%	3,8
<b>Heildareinkunn *</b>			
Mjög góð	2.019	60% 22% 18%	4,4
Frekar góð	3.746	41% 37% 22%	4,2
Hvorki né	872	34% 35% 29%	4,0
Slæm	91	29% 25% 35% 8% 3%	3,7

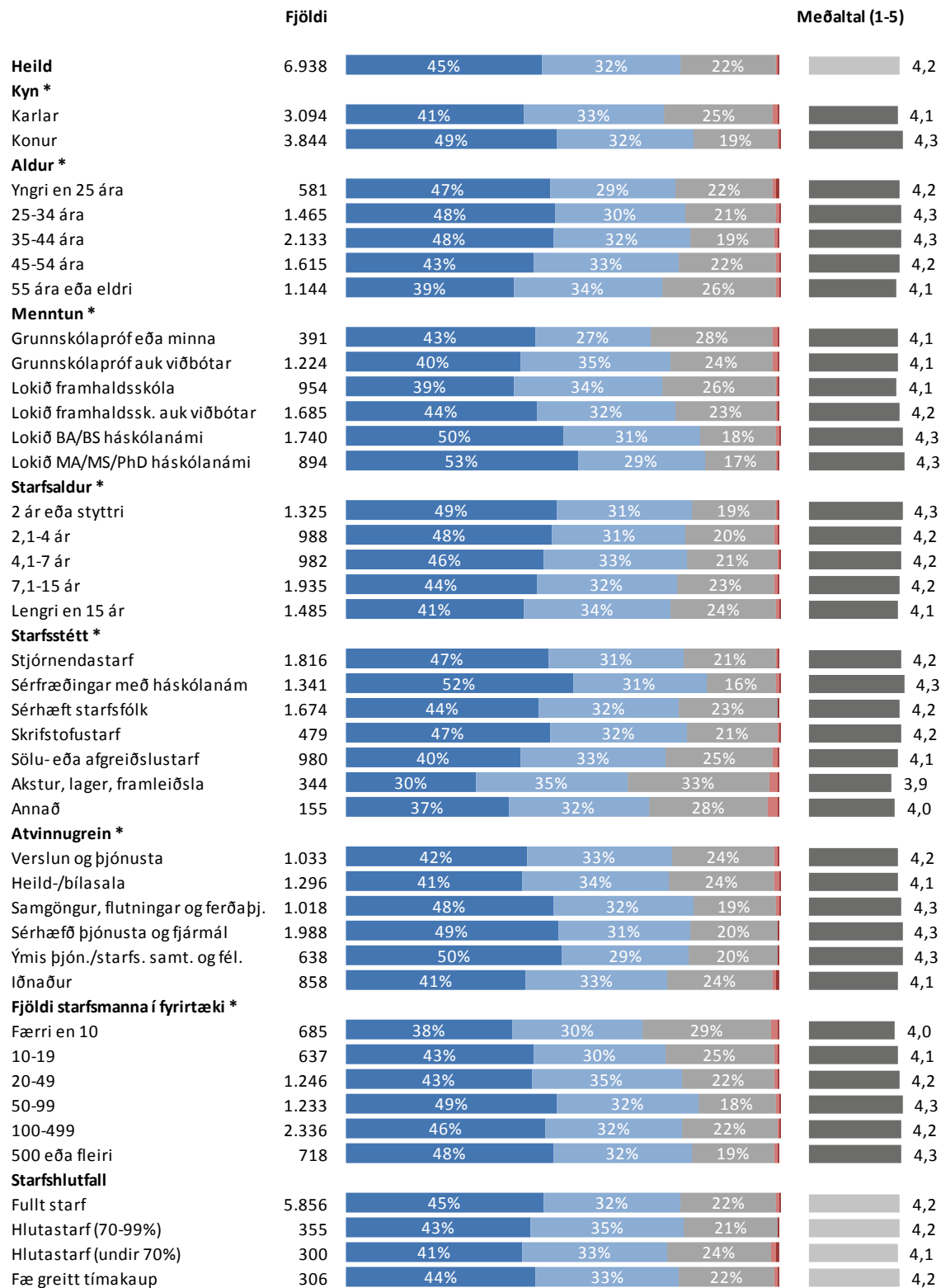
\* Marktækur munur á meðaltölum

■ Mjög jákvæð ■ Frekar jákvæð ■ Hvorki jákvæð né neikvæð ■ Frekar neikvæð ■ Mjög neikvæð



# Sp. 66. Telur þú að aukin fjölbreytni í starfsmannahópnum á þínum vinnustað, svo sem eftir kyni, aldri, uppruna, kynhneigð, fötlun, trúar- eða lífsskoðun, yrði jákvæð eða neikvæð fyrir vinnustaðinn?

## Greiningar



\* Marktækur munur á meðaltölum

■ Mjög jákvæð ■ Frekar jákvæð ■ Hvorki jákvæð né neikvæð ■ Frekar neikvæð ■ Mjög neikvæð