

08 08

Ársskýrsla VR 2008 – 2009

Virðing
Réttlæti

VR

VR

Húsi verslunarinnar
Kringlunni 7, 103 Reykjavík
Sími 510 1700
vr@vr.is

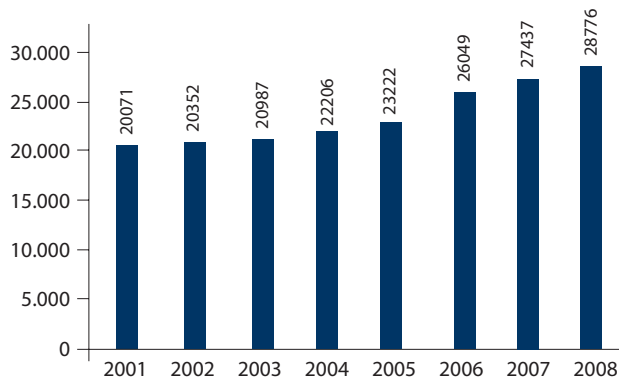
| | |
|--|-----------|
| Félagið í hnotskurn | 04 |
| Almenn starfsemi og þjónusta | 04 |
| Fjöldi félagsmanna | 04 |
| Lykiltölur VR 2008 | 04 |
| Stjórn VR starfsárið 2008 - 2009 | 04 |
| Kjaramál | 05 |
| Kjara- og innheimtumál | 05 |
| Dómsmál | 05 |
| Kjarasamningar | 06 |
| Endurnýjun kjarasamnings við FÍS | 06 |
| Frestun á endurskoðun kjarasamninga | 06 |
| Aðrir kjarasamningar | 06 |
| Heilbrigðismál | 07 |
| Fjárveitingar úr Sjúkrasjóði | 07 |
| Velferðarverkefni VR | 07 |
| Framkvæmdastjórn Sjúkrasjóðs VR starfsárið 2008 – 2009 | 07 |
| Orlofsmál | 08 |
| Nýting orlofshúsa og tjaldvagna 2008 | 08 |
| Gjafabréf í sólna | 08 |
| Stjórn orlofssjóðs VR starfsárið 2008 – 2009 | 08 |
| Fundir, ályktanir og samskipti | 09 |
| Innlendir fundir | 09 |
| Erlend samskipti | 09 |
| Önnur starfsemi | 10 |
| VR varasjóður | 10 |
| Jafnréttismál | 10 |
| Rannsóknir og kannanir | 10 |
| Fræðsla | 11 |
| Stjórnir fræðslumála starfsárið 2008 - 2009 | 11 |
| Atvinnuleysi | 11 |
| Almennar upplýsingar | 12 |
| Allsherjaratkvæðagreiðsla | 12 |
| Breyting á lögum félagsins | 12 |
| Félagsmál | 12 |
| Aðild VR að stofnunum | 12 |
| Félagsgjöld | 12 |
| Félagatal | 13 |
| Útgáfu- og kynningarmál | 13 |
| Starfsemi þjónustuvers | 13 |
| Skipulag skrifstofu | 13 |
| Fastráðnir starfsmenn á skrifstofu 1. febrúar 2009 | 14 |
| Kjörin stjórn og trúnaðarráð árið 2008 | 14 |
| Trúnaðarmenn á vinnustöðum | 15 |
| Ársreikningur 2008 | 16 |
| Áritanir | 16 |
| Rekstrarreikningur 2008 | 17 |
| Efnahagsreikningur 31. desember 2008 | 18 |
| Yfirlit um sjóðstreymi ársins 2008 | 20 |
| Rekstrarreikningur ársins 2008 | 21 |
| Efnahagsreikningur 31. desember 2008 | 22 |
| Skýringar | 23 |

Félagið í hnotskurn

Almenn starfsemi og þjónusta

| | Fjöldi félagsmanna / umsókna | |
|---|------------------------------|---------------|
| | 2008 | 2007 |
| Kjaramál til meðferðar fyrir félagsmenn | 1.680 | 1.219 |
| Starfsmennta- og tómstundastyrkir, umsóknir | 5.317 | 4.925 |
| Styrkir úr varasjóði | 10.673 | 9.569 |
| Fjöldi bótaþega úr Sjúkrasjóði | 1.033 | 922 |
| Orlofshús og tjaldvagnar | 2.717 | 2.618 |
| Samtals | 21.420 | 19.253 |

Fjöldi félagsmanna



Lykiltölur VR 2008

| | |
|-----------------------|----------------------|
| Félagsgjöld | 658.429.382 |
| Sjúkrasjóðsiðgjöld | 947.315.132 |
| Orlofssjóðsiðgjöld | 228.894.585 |
| Leiga orlofshúsa | 45.275.833 |
| Aðrar tekjur | 37.687.782 |
| Samtals tekjur | 1.917.602.714 |

| | |
|--|----------------------|
| Bætur og styrkir | 578.311.662 |
| Greiðsla úr varasjóði | 338.370.616 |
| Rekstrargjöld | 833.042.924 |
| Samtals gjöld, bætur og styrkir | 1.749.725.202 |

Fjármagnsliðir 582.917.551

Hrein (gjöld) tekjur til ráðstöfunar (415.040.039)

Stjórn VR starfsárið 2008 - 2009

Gunnar Páll Pálsson formaður

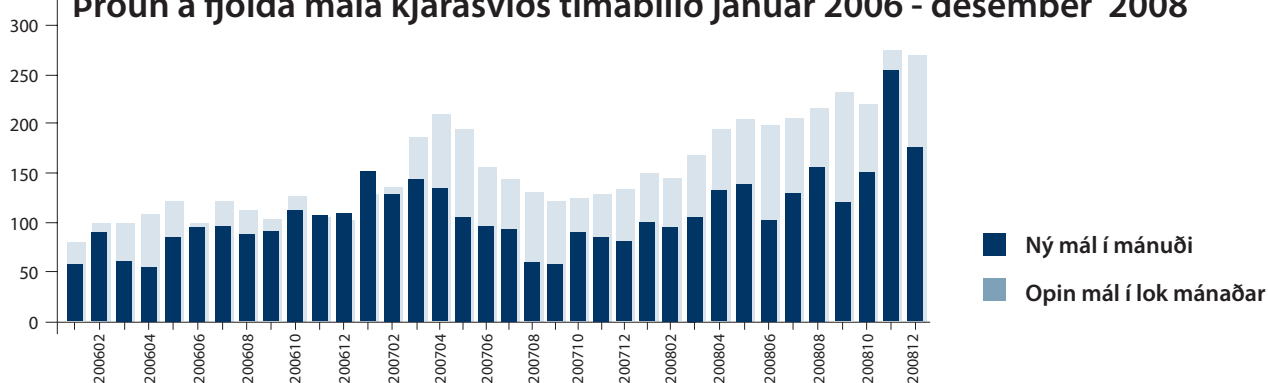
Stefanía Magnúsdóttir varaformaður

Jóhanna E. Vilhelmsdóttir ritari

Benedikt Vilhjálmsson, Bjarndís Lárusdóttir (hætti sumarið 2008), Eyrún Ingvaldsdóttir, Gunnar Böðvarsson, Jóhanna S. Rúnarsdóttir, Jón Hrafn Guðjónsson (frá og með sumri 2008), Jón Magnússon, Lykke Bjerre Larsen, Margrét Sverrisdóttir, Rannveig Sigurðardóttir, Sigurður Sigfússon, Steinar J. Kristjánsson og Valur M. Valtýsson.

Varamenn: Steinunn Guðmundsdóttir (hætti haustið 2008) og Þorlákur Jóhannsson

Þróun á fjölda mála kjarasviðs tímabilið janúar 2006 - desember 2008



Kjara- og innheimtumál

Árið 2008 var annasamt hjá starfsmönnum kjarasviðs því málum sem tekin voru til skoðunar og vinnslu fjölgaði mikið. Sérstaklega var síðari hluti ársins þungur og munar þar um það ástand sem skapaðist eftir hrun íslenska bankakerfisins. Uppsagnir voru miklar en auk þess kom upp ný staða á íslenskum vinnumarkaði, þ.e. mörg fyrirtæki lækkuðu starfsmenn í launum eða starfshlutfalli, eða jafnvel hvoru tveggja, vegna erfiðleika í rekstri. Staða launþega hefur því verið gífurlega erfið á síðustu mánuðum og samningsstaða þeirra lítil sem engin til að halda uppi kaupmætti launa sinna. Á sama tíma hefur sá fjöldi fyrirtækja sem hættir rekstri og fer í gjaldþrot aukist umtalsvert og sér ekki fyrir endann á þeirri þróun. Verkefni kjarasviðs hafa að mestu snúist um uppsagnir og starfslok auk þess að sjá um gerð kröfulýsinga í þrotabú fyrirtækja.

Á árinu 2008 voru 1.680 mál tekin til meðferðar hjá kjarasviði eða tæplega 40% fleiri en árið 2007 þegar þau voru 1.219. Á fyrri hluta árs, janúar til júní, voru málin 684 en 996 frá júlí til desember. Árið 2007 var 761 mál fyrri hluta árs og 458 seinni hluta árs. Fjölgun á málum á síðari hluta ársins 2008 miðað við 2007 er því rúmlega 100% og var sá tími sá annasamasti í sögu kjarasviðs VR. Um áramót 2008 - 2009 voru 245 mál í vinnslu hjá félaginu, þar af 119 hjá lögmanni þess. Þrjú mál voru frá árinu 2006, 25 frá 2007 og 217 frá 2008. Á árinu 2008 voru 1.493 mál leyst á kjarasviði félagsins og hjá lögfræðingi félagsins að andvirði tæplega kr. 400.000.0000. Meðalupphæð var því um kr. 275.000. Mál sem fá lausn við við gjaldþrot fyrirtækja eru þarna meðtalin.

Málum sem koma inn á borð til félagsins árið 2008 er skipt í lengri og skemmri mál. Skemmri mál má leysa á tveimur dögum eða skemur en lengri mál taka þrjú daga eða lengur og þurfa ítarlegri vinnslu, m.a. hjá lögfræðingi. Árið 2008 féllu 674 mál undir skemmri mál en 1006 undir lengri mál.

Árið 2008 var því ár mikilla breytinga hjá mörgum launþegum. Kaupmáttur launa fór verulega niður á síðari hluta ársins auk þess sem margir misstu vinnuna vegna gjaldþrots fyrirtækja. Í þessum ólgusjó stóðu margir frammi fyrir tveimur slæmum kostum, að fá uppsögn frá sínum vinnuveitanda með hefðbundnum uppsagnarfresti eða taka á sig fyrirvaralaus laukun á starfskjörum. Flestir völdu þann kost að halda vinnunni. Staða fyrirtækja og einstaklinga hefur versnað umtalsvert á síðustu mánuðum og mikilvægt er að samskipti atvinnurekenda og launþega séu hreinskiptin og heiðarleg svo báðir aðilar séu vel meðvitaðir um þá valkosti sem í stöðunni eru.

Dómsmál

Nokkur mál fóru fyrir dómstóla á starfsárinu. Í einu var fyrirtæki dæmt til að greiða félagsmanni laun og launaleiðréttingu í máli sem snerist um málamyndagjörming vinnuveitandans til að komast hjá því að greiða lágmarkslaun. Fyrirtækið hafði m.a. ráðið félagsmanninn til starfa ólöglega og greitt laun undir lágmarkslaunum. Þá dæmdi Hæstiréttur í mars 2009 félagsmann til að greiða fyrrum vinnuveitanda sínum kr. 500.000 í sekt vegna brota á ráðningarsamningi. Félagismaðurinn hafði skrifað undir samkeppnishindrandi ákvæði í ráðningarsamningi þegar hann réð sig sem solumann í heildverslun. Eftir að hann hætti og réð sig annars staðar krafðist fyrrum vinnuveitandi tæplega 30 milljóna króna skaðabóta. Dómur féll gegn félagsmanninum í héraðsdómi í maí 2008 og var hann dæmdur til að greiða 1,3 milljónir króna í sekt. Málinu var vísað til Hæstaréttar sem taldi ekki að samkeppnisákvæði ráðningarsamningsins hafi verið fallið úr gildi þrátt fyrir breytingar á starfssviði félagsmannsins frá upphafi ráðningar og þar til hann lét af störfum, né að ákvæðið hafi verið víðtækara en nauðsynlegt hafi verið.

Snemma árs 2009 féll dómur í Héraðsdómi Reykjavíkur félagsmanni VR í vil en í því máli hafði honum verið sagt upp fyrirvaralaust án frekari launagreiðslna. Hann var sakaður um trúnaðarrest með því að ráða sig til starfa annars staðar. Það þótti ósannað og í niðurstöðu dómsins segir að það verði ekki talið brot gegn trúnaðarskyldu að hafa uppi áform um að ráða sig til starfa hjá öðrum. Þá féll dómur í Héraðsdómi Reykjavíkur í febrúar í máli félagsmanns VR sem hætti á vinnustaðnum eftir að hafa verið sakaður um refsivert brot í starfi. Boði um vinnuframlag félagsmannsins í uppsagnarfresti var hafnað og vinnuveitandi greiddi honum ekki laun þann tíma. Dómurinn féll félagsmanninum í hag. Þá hnekkti yfirskattanefnd árið 2008 ákvörðun skattstjóra í máli sem VR skaut til nefndarinnar og varðaði styrk úr starfsmenntasjóði. Félagismaður hafði fært styrkinn sem tekjur og kostnað vegna flugnáms á móti. Skatturinn hafnaði þessu á þeim forsendum að námið væri ekki starfstengt en yfirskattanefnd hnekkti þeirri ákvörðun.

Kjarasamningar

Endurnýjun kjarasamnings við FÍS

17. apríl 2008 var skrifað undir kjarasamning milli VR/LÍV og FÍS, Félags íslenskra stórkaupmanna. Gildistími er frá 1. febrúar 2008 til 30. nóvember 2010. Kosið var um samninginn og er niðurstaða atkvæðagreiðslunnar sem hér er birt fyrir Landssambands ísl. verzlunarmanna í heild en VR er stærsta félagið innan landssambandsins. Já sögðu 69,1% en 30,2% sögðu Nei. Einn tók ekki afstöðu. Á kjörskrá voru 1.482 og var kosningabátttaka 10,1%. Kjarasamninginn má lesa í heild sinni á heimasíðu VR en hér eru helstu atriði hans.

- **Lágmarkslaun verða sem hér segir:**

frá 1. febrúar 2008 kr. 162.000

frá 1. mars 2009 kr. 170.500

frá 1. janúar 2010 kr. 190.000

- **Launaþróunartrygging**

Launaþróunartrygging er 8,6% fyrir þá starfsmenn sem voru í starfi hjá sama launagreiðanda 1. október 2006 og voru enn í starfi við undirritun samnings. Fyrir starfsmenn sem hófu störf hjá sínum launagreiðanda frá 2. október 2006 til 1. janúar 2007 er tryggingin 5,5% en þeir sem hófu störf hjá vinnuveitanda frá 2. janúar til 30. september 2007 fengu 4,5% launaþróunartryggingu. Þann 1. mars 2009 verði launaþróunartryggingin 3,5%.

- **Almenn launahækkun**

Þann 1. janúar árið 2010 verður almenn 2,5% launahækkun.

- **Uppbætur hækka**

Desemberuppbót skiptist nú í desember- og orlofsuppbót, árið 2008 verður desemberuppbót kr. 50.000 og orlofsuppbót kr. 18.400.

- **Lengra orlof**

Orlofsdögum fjölgar í 30 daga hjá þeim sem hafa unnið í sama fyrirtæki í 10 ár. Þetta ákvæði kemur til framkvæmda frá og með árinu 2009. Þeir sem hafa unnið í 5 ár hjá sama fyrirtæki fá 26 orlofsdaga 2008 og 27 daga árið 2009.

- **Víðtækari tryggingar**

Slysatrygging er víðtækari í þessum samningi en þeim fyrri. Vátryggingin nær m.a. til 18 ára barna í stað 17 ára áður og nær hún nú í fyrsta skipti til „ungmenna“ á aldrinum 18-22 ára sem áttu sama lögheimili og hinn látni og voru sannanlega á framfærslu hans. Vátryggingin gildir í ferðum á vegum atvinnurekenda innanlands og utan og nær einnig til slysa sem verða við íþróttaiðkun. Örorku- og dánarbætur hækka mikið.

- **Veikindi barna**

Veikindadagar vegna veikinda barna verða 12 á ári.

- **Endurskoðunarnefnd**

Samningsaðilar skipuðu tvo fulltrúa hvort í endurskoðunarnefnd sem átti ákveða í byrjun febrúar 2009 hvort samningnum verður framlengt. Forsendur fyrir framlengingu eru:

1. að kaupmáttur launa hafi haldist eða aukist á samningstímanum,
2. að verðbólga hafi farið lækkandi, þ.e. að 12 mánaða verðbólga í desember 2008 sé lægri en 5,5% og að verðbólga á 6 mánaða tímabilinu ágúst 2008 – janúar 2009 sé innan við 3,8% á ársgrundvelli.

Frestun á endurskoðun kjarasamninga SA og FÍS

Í febrúar 2009 var samþykkt að fresta til loka júní endurskoðun kjarasamninga við SA og FÍS frá árinu 2008 og almennum launahækkunum til starfsmanna á hinum almenna vinnumarkaði sem áttu að koma til 1. mars 2009. Önnur ákvæði samninganna koma til framkvæmda. Nánar á heimasíðu VR, www.vr.is.

Aðrir kjarasamningar

Á starfsárinu voru kjarasamningar undirritaðir við Alcan á Íslandi (nóvember 2008), Elkem á Íslandi (desember 2008) og Flugfélag Íslands (janúar 2009).

Fjárveitingar úr Sjúkrasjóði VR

Varðandi tekjur árið 2008 vísast til reikninga aftast í ársskýrslunni. Greiddar bætur sundurliðast þannig:

| a) Sjúkra- og dagpeningar | Fjöldi | Upphæð kr. |
|---|------------|--------------------|
| Dagpeningar vegna veikinda | 736 | 486.450.603 |
| Dagpeningar vegna áfengisvanda | 43 | 11.154.881 |
| Dagpeningar vegna veikinda barna | 35 | 14.357.602 |
| Dagpeningar vegna veikinda maka | 11 | 7.933.452 |
| Sjúkra- og slysdagpeningar samtals | 825 | 519.896.538 |

(2007, samtals fjöldi 726, kr. 405.613.134)

| b) Dánarbætur | Fjöldi | Upphæð kr. |
|--|-----------|-------------------|
| Dánarbætur félagsmanna undir 70 ára | 33 | 24.331.315 |
| Dánarbætur félagsmanna eldri en 70 ára | 39 | 11.024.614 |
| Dánarbætur samtals | 72 | 35.355.929 |

(2007, fjöldi bótaþega 85, kr. 37.514.244)

| c) Slysabætur | Fjöldi | Upphæð kr. |
|---------------------------|----------|------------------|
| Örorkubætur | 6 | 9.049.541 |
| Slysabætur samtals | 6 | 9.049.541 |

(2007, fjöldi bótaþega 5, kr. 3.613.527)

| | Fjöldi | Upphæð kr. |
|----------------------|------------|--------------------|
| Bætur samtals | 903 | 564.302.008 |

(2007, fjöldi bótaþega 816, kr. 446.740.905)

| | Fjöldi | Upphæð kr. |
|-------------------------------|------------|-------------------|
| Styrkir til sjóðfélaga | 130 | 14.009.654 |

(2007, fjöldi styrkþega 106, kr. 10.363.109)

| | Fjöldi | Upphæð kr. |
|--|--------------|--------------------|
| Bætur og styrkir til félagsmanna 2008 samtals | 1.033 | 578.311.662 |

(2007, fjöldi bóta- og styrkþega 922, kr. 457.104.014)

| | Upphæð kr. |
|--|------------------|
| Að auki styrkir til stofnana og félagsamtaka 2008 | 7.196.181 |

(2007, kr. 11.521.866)

Velferðarverkefni VR

Á árinu 2008 bauð VR 82 skjólstæðingum Sjúkrasjóðs þátttöku í velferðarverkefni VR. Verkefnið hefur það að markmiði að veita félagsmönnum sem hafa átt við veikindi eða slys að etja meiri og persónulegri þjónustu í því augnamiði að auðvelda þeim að snúa aftur á vinnumarkaðinn. Alls þáðu 47 félagsmenn boð um þátttöku í verkefninu.

Framkvæmdastjórn Sjúkrasjóðs VR starfsárið 2008 – 2009

Stefanía Magnúsdóttir formaður

Jóhanna E. Vilhelmsdóttir, Rannveig Siguðardóttir, Gunnar Böðvarsson og Jón Magnússon

Varamenn: Lykke Bjerre Larsen og Jón Hrafn Guðjónsson

Orlofsmál

Á árinu 2008 voru 40 orlofshús og orlofsíbúðir í eigu VR. Félagið tók á leigu 20 tjaldvagna og 10 orlofshús. Útleigur ársins 2008 voru 2.717 samanborið við 2.618 árið 2007. Fyrirkomulagið „fyrstur bókar, fyrstur fær“ var í gildi frá árinu 2007 og er bókað 36 vikur fram í tímann. Nýting orlofshúsa yfir vetrarmánuðina hefur verið mjög góð í húsum með heitum pottum auk íbúðanna á Akureyri.

Nýting orlofshúsa og tjaldvagna 2008

Innan sviga er tilgreindur fjöldi húsa / íbúða á hverjum stað.

| | Fjöldi gistinguátta | Nýting – sumar | Nýting – vetur* |
|--------------------|---------------------|----------------|-----------------|
| Akureyri (6) | 1.265 | 87% | 50% |
| Einarsstaðir (4)** | 305 | 94% | |
| Flúðir (3) | 569 | 94% | 39% |
| Hraunborgir (1)*** | 124 | 95% | 40% |
| Húsafell (3) | 581 | 91% | 40% |
| Ljósheimar (1) | 272 | 52% | 62% |
| Miðhúsaskógur (20) | 2.952 | 91% | 32% |

Félagið tók á leigu eftirtalin hús og tjaldvagna sumarið 2008 og endurleigði til félagsmanna. Sum húsín voru leigð hluta af sumri en sum eru enn í útleigu.

| | Fjöldi gistinguátta | Nýting – sumar | Nýting - vetur |
|-----------------------------|---------------------|----------------|----------------|
| Hrísey (1) | 70 | 90% | |
| Illugastaðir (1) | 63 | 87% | |
| Minni-Borg (2) | 141 | 83% | 40% |
| Stykkishólmur raðhús (2) | 234 | 92% | 35% |
| Súðavík (1) | 77 | 91% | |
| Vestmannaeyjar (1) | 70 | 83% | |
| Tjaldvagnar (20) | 1.007 | 93% | |
| Samtals gistinguætur | 7.730 | | |

* Að vetri til er nýting á flestum húsum VR um 100% um helgar en minni virka daga.

** Hús í Ölfusborgum og á Einarsstöðum eru leigð út á vegum rekstrarfélaga húsanna yfir veturinn. Húsið í Ölfusborgum fór illa í jarðskjálftum árið 2008 og var því ekki í fullri nýtingu.

*** Húsið í Hraunborgum var selt haustið 2008.

Gjafabréf í sólina

VR í samstarfi við Sumarferðir, Úrval Útsýn og Plúsferðir veittu félagsmönnum afslátt af sólarlandaferðum sumarið 2008 í formi gjafabréfa. Alls voru gefin út 150 gjafabréf sem öll voru nýtt.

Stjórn orlofssjóðs VR starfsárið 2008 – 2009

Benedikt Vilhjálmsson formaður

Bjarnrás Lárúsdóttir (hætti sumarið 2008), Margrét Sverrisdóttir, Sigurður Sigfússon, Steinar J. Kristjánsson og Valur M. Valtýsson

Varamaður: Jóhanna S. Rúnarsdóttir

Fundir, ályktanir og samskipti

Innlendir fundir

Stjórn VR fundaði 13 sinnum á árinu 2008 og 4 fundir voru haldnir í trúnaðarráði.

Á **Nýársfundi VR 2009** sem haldinn var 27. janúar, var gengið frá framboði trúnaðarráðs og trúnaðarmanna til formanns, stjórnar, varamanna í stjórn og trúnaðarráðs VR fyrir næsta kjörtímabil. Gengið var til kosninga á fundinum milli þriggja frambjóðenda til formanns og tuttugu og þriggja frambjóðenda í einstaklingskosningu til stjórnar. Sitjandi formaður, Gunnar Páll Pálsson, hlaut 70% atkvæða í kjöri til formanns. Tveir frambjóðendur sem hlutu kosningu til varastjórnar höfnuðu sætinu. Báðir frambjóðendur til formanns sem ekki hlutu kosningu á fundinum sem og nokkrir frambjóðendur til stjórnar óskuðu í kjölfar fundarins eftir allsherjaratkvæðagreiðslu í félaginu um framboð sitt, skv. 20 gr. laga VR. Sjá nánar á bls. 12.

Uppstillinganefnd fundaði 6 sinnum fyrir Nýársfundinn. Auglýst var eftir áhugasömum einstaklingum til að starfa fyrir félagið og bærast þrjú framboð til formanns og tuttugu og þrjú framboð til stjórnar.

Fjórir **félagsfundir** voru haldnir á starfsárinu. Sá fyrsti var haldinn í Reykjavík í nóvember 2008 og sátu hann um 500 félagsmenn. Umræðuefnið var gagnrýni á störf formanns VR í stjórn Kaupþings. Niðurstaða fundarins var að flyta kosningum í félaginu eins og unnt væri og að kosið yrði um formann þó kjörtímabili sitjandi formanns lyki ekki fyrir en árið 2010. Seinni félagsfundirnir voru haldnir í febrúar 2009, í Reykjavík, Vestmannaeyjum og á Egilsstöðum, og sátu þá samtals um 150 félagsmenn. Á þeim kynntu frambjóðendur til formanns og stjórnar sig og stefnumál sín en allsherjaratkvæðagreiðsla fór fram dagana 23. febrúar til 11. mars. Sjá nánar um atkvæðagreiðsluna á bls. 12.

Ráðgjafarnefnd félagsmanna er vettvangur félagsmanna og fulltrúa félagsins til að ræða starfsemi félagsins og framtíðarstefnu þess í formi morgunverðarfunda. Alls voru 26 fundir haldnir á árinu, þ.a. tveir í Vestmannaeyjum og þrír á Austurlandi, og sátu þá 255 félagsmenn.

Úrskurðarnefnd VR hélt 40 fundi á árinu 2008. Nefndin úrskurðaði um 5 kærur félagsmanna. Verkefni nefndarinnar er að taka fyrir formlegar kærur frá félagsmönnum, vera ráðgefandi fyrir umsjónarmenn málaflokka og gegna eftirlitsstarfi.

Ársfund **Alþýðusambands Íslands**, sem haldinn var 23. – 24. október, sátu 80 fulltrúar VR. Meginumræðuefnið var ungt fólk, samfélagið og verkalyðshreyfingin en umræður um efnahagsmál og stöðuna í fjármálamörkuðum settu þó sterkan svip á fundinn enda var hann haldinn skömmu eftir að íslensk stjórnvöld tóku yfir stjórn stærstu banka landsins.

Þing LÍV, Landsambands íslenskra verzlunarmanna, var haldið 19. og 20. september 2008 og var það síðari hluti þingsins en sá fyrri var haldinn 2. nóvember 2007. Þingin sátu 50 fulltrúar frá VR. Aðalmálefni þingsins voru kjara- og efnahagsmál og breytingar á lögum sambandsins.

Erlend samskipti

Stjórn VR fór í vinnuferð til Danmerkur í maí, m.a. til að kynna sér orlofsaðstöðu danskra stéttarféлага og starfsemi lággjaldastéttarféлага.

Höfuðborgarráðstefnan var haldin í Helskinki í Finnlandi í júní. Hvert land flutti skýrslu um stöðu mála í sínu heimalandi en þema ráðstefnunnar var vinnuaðstaða lagerstarfsmanna.

Fulltrúar VR sóttu ráðstefnu í New York í júní á vegum bandarísku rannsóknarstofnunarinnar **Families and Work Institute** sem stendur m.a. fyrir viðamiklum vinnumarkaðsrannsóknunum.

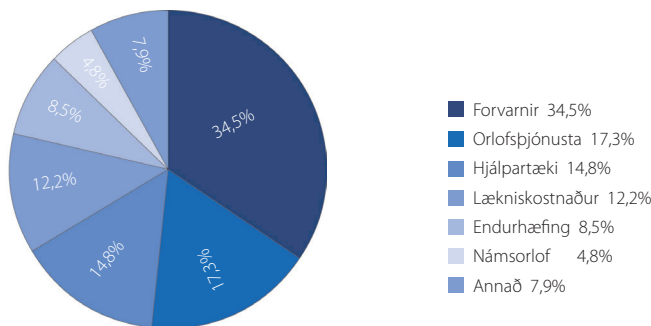
Fulltrúar frá HK, systurfélagi VR í Danmörku, sóttu VR heim dagana 16. – 19. nóvember.

Önnur starfsemi

VR varasjóður

Á aðalfundi 31. mars 2008 var samþykkt 415,6 milljóna króna framlag í VR varasjóð. Heildargreiðslur úr sjóðnum árið 2008 námu kr. 338.370.616 og fengu 10.673 félagsmenn greiðslur. Langstærstur hluti fór til forvarna eða 34% og næst mest til orlofsmála eða 17%. Til forvarna teljast m.a. styrkir til líkamsræktar. Árið 2007 fengu 9.569 félagsmenn greiðslur og nam heildarupphæðin 296.552.483.

Greiðslur úr VR varasjóði



Jafnréttismál

Samkvæmt niðurstöðum launakönnunar VR 2008 eru konur með að meðaltali 16,7% lægri laun en karlar og var það sambærilegur munur og árið 2007. Munurinn hefur dregist saman, hann var 20,4% árið 2000. Þróun greiddra félagsgjalda síðustu ár styður þessa niðurstöðu. Kynbundinn launamunur innan VR var 15,3% árið 2000 en var 12,3% árið 2008.

Rannsóknir og kannanir

Fyrirtæki ársins

Fjarhitun hf. og Vélfang ehf. voru valin Fyrirtæki ársins 2008, Fjarhitun í hópi stærri fyrirtækja og Vélfang í hópi minni. Fjörutíu fyrirtæki fengu nafnbótina Fyrirmyndarfyrirtæki 2008, tuttugu í hvorum stærðarflokki. Niðurstöðurnar voru kynntar í maí.

Launakönnun

Heildarlaun félagsmanna VR hækkuðu um 9,9% á milli árána 2007 og 2008 samkvæmt niðurstöðum launakönnunar félagsins. Á sama tíma hækkuðu laun almennt á vinnumarkaði um rúmlega 6% samkvæmt launavísitölu Hagstofunnar. Frá árinu 2004 hafa félagsmenn nær undantekningalaust notið launaskriðs umfram það sem gerist á almennum vinnumarkaði.

Stjórnendakönnun

VR gerði árið 2008 könnun meðal stjórnenda 300 stærstu fyrirtækja landsins og er það í annað sinn sem VR stendur fyrir könnun meðal þessa hóps. Í niðurstöðunum kemur fram að 76% telja eftirsóknarvert að vera stjórnandi í dag á móti níu af hverjum tíu árið 2006. Það veður athygli að 28% svarenda sögðust oft hafa tekið starfið fram yfir einkalífið á síðustu sex mánuðum og svipað hlutfall viðurkennir að hafa fært persónulegar fórnir fyrir framann.

Fræðsla

Félagsmönnum stóð til boða fjöldi hádegisfyrirlestra á árinu 2008. Alls voru í boði ellefu fyrirlestrar og sóttu þá 494 félagsmenn. Félagsmenn á Akranesi og í Vestmannaeyjum gátu fylgst með fyrirlestrunum í gegnum fjarfundarbúnað. Haldin voru 14 námskeið fyrir trúnaðarmenn á árinu.

Styrkir

Á árinu 2008 voru greiddar tæplega 126 milljónir króna í starfsmenntastyrki til félagsmanna úr starfsmenntasjóðum en árið 2007 voru greiddar rúmar 109 milljónir króna. Árið 2008 bárust 5.317 umsóknir frá 3.598 einstaklingum.

Stjórnir fræðslumála starfsárið 2008 - 2009

Stjórn Starfsmenntasjóðs verslunar- og skrifstofufólks

Stefanía Magnúsdóttir formaður (VR)

Sigurður Jónsson varaformaður (SA)

Ingibjörg R. Guðmundsdóttir (VR), Guðrún Erlingsdóttir (LÍV), Anna Rós Ívarsdóttir (SA) og Svanur Valgeirsson (SA)

Stjórn Starfsmenntasjóðs verslunarinnar

Ingibjörg R. Guðmundsdóttir formaður (LÍV)

Kristján Einarsson (FÍS), Skúli Björnsson (FÍS) og Stefanía Magnúsdóttir (VR)

Atvinnuleysi

Fjöldi skráðra VR félaga á atvinnuleysisbótum árið 2008 var 989, konur voru 361 og karlar 628.

Úrræði fyrir atvinnulausa félagsmenn

Í byrjun árs 2009 tók VR höndum saman með fjölmörgum aðilum til að bjóða atvinnulausum félagsmönnum fjölbreytta valkosti í námi og hreyfingu. Meðal samstarfsaðila VR í þessu átaki voru Háskólinn í Reykjavík, Hlutverkasetur, Nýttu kraftinn og Mímir. Þá veittu sérfræðingar á vegum VR sem og sálfræðingur, vinnumarkaðsfræðingur og starfs- og námsráðgjafi félagsmönnum einstaklingsbundna ráðgjöf, bæði í október árið 2008 og í febrúar árið 2009.

Almennar upplýsingar

Allsherjartkvæðagreiðsla um kjör vegna framboða til trúnaðarstarfa

Allsherjartkvæðagreiðsla fór fram í VR dagana 23. febrúar 2009 til 11. mars 2009. Í fyrsta skipti í sögu félagsins var allsherjarkosning milli þriggja frambjóðenda í einstaklingsframboði til formanns, milli sjö frambjóðenda sem buðu sig fram í einstaklingskosningu til þriggja sæta í stjórn og milli tveggja lista, A lista sitjandi trúnaðarráðs og starfandi trúnaðarmanna VR og L lista lýðræðis fyrir VR. Á listunum voru boðnir fram fjórir einstaklingar í stjórn og 82 í trúnaðarráð.

Niðurstaða kosninganna var sú að Kristinn Örn Jóhannesson hlaut flest atkvæði í kosningu um formann, 41,9%, Lúðvík Lúðvíksson hlaut 30,1% og sitjandi formaður, Gunnar Páll Pálsson, hlaut 28%. Þeir þrír sem voru kosnir í einstaklingskosningu til stjórnar eru Ragnar Þór Ingólfsson (59,6% atkvæða), Óskar Kristjánsson (44,2% atkvæða) og Ágúst Guðbjartsson (42,2% atkvæða). Þá fékk L listinn 62,9% atkvæða en A listi trúnaðarráðs fékk 37,1%. Stjórnarmenn á L lista eru Ásta Rut Jónasdóttir, Bergur Þór Steingrímsson, Guðrún Jóhanna Ólafsdóttir og Bjarki Steingrímsson. Hægt er að sjá lista yfir trúnaðarráð á heimasíðu VR, www.vr.is.

Breyting á lögum félagsins

Á aðalfundi VR 2008, sem haldinn var 31. mars, var samþykkt breyting á 1. grein laga félagsins en hún kom til vegna sameiningar við Verslunarmannafélag Vestmannaeyja og Verslunarmannafélags Vestur Húnavatnssýslu.

Félagsmál

Heiðursfélagi

Á aðalfundi VR þann 31. mars 2008 var Hannes Þ. Sigurðsson gerður að heiðursfélagi VR en hann hefur unnið ótult starf í þágu félagsins í rúma hálfu öld.

Jólaaðstoð

Stjórn VR samþykkti í desember 2008 fjögurra milljóna króna fjárframlag til Mæðrastyrksnefndar og Hjálparstarfs kirkjunnar en þessi aðilar, ásamt Rauða krossi Íslands, sameinuðust um að veita þeim sem á þurftu að halda aðstoð yfir jólahátíðina. Aðstoðin fólst fyrst og fremst í úthlutun matvæla.

Verslunarmannafélag Austurlands samþykkir sameiningu

Á aðalfundi Verslunarmannafélags Austurlands, sem haldinn var í maí 2008, var samþykkt einróma tillaga stjórnar um sameiningu við VR og stofnun sérstakrar deildar VR á Austurlandi.

Mannfagnaðir

Um 500 eldri félagsmenn sátu árlegt kaffisamsæti VR á uppstigningardag.

Aðild VR að stofnunum

VR á aðild að eftirtöldum stofnunum:

| | |
|-------------------------------------|----------------------------------|
| Alþýðusamband Íslands | Landssamband ísl. verzlunarmanna |
| Eir, hjúkrunar- og umönnunarheimili | Lífeyrissjóður verzlunarmanna |
| Fjölmíðlasambandið | Verzlunarskóli Íslands |

Félagsgjöld

Á aðalfundi 31. mars 2008 var samþykkt tillaga stjórnar um óbreytt félagsgjald, 0,7%.

Félagatal

| | | | |
|------|-------|-------|-------|
| 1997 | 9540 | 5441 | 14981 |
| 1998 | 10361 | 6023 | 16384 |
| 1999 | 11286 | 6602 | 17888 |
| 2000 | 12026 | 7138 | 19164 |
| 2001 | 12601 | 7470 | 20071 |
| 2002 | 12747 | 7605 | 20352 |
| 2003 | 12964 | 8023 | 20987 |
| 2004 | 13511 | 8695 | 22206 |
| 2005 | 13871 | 9351 | 23222 |
| 2006 | 15465 | 10584 | 26049 |
| 2007 | 16014 | 11423 | 27437 |
| 2008 | 16802 | 11974 | 28776 |

Útgáfu- og kynningarmál

Í október 2008 var birt sjónvarpsauglýsing undir heitinu **Saman byggjum við nýja framtíð**. Auglýsingunni var ætlað að minna okkur á að nú sem aldrei fyrr þurfum við að sýna samstöðu og horfa fram veginn. Auglýsingar voru einnig birtar í prentmiðlum, á heimasíðu VR og umhverfisgrafík var sett upp í Kringlunni og Smáralind.

Að meðaltali heimsóttu 20 þúsund manns **www.vr.is** í hverjum mánuði á árinu 2008 samanborið við um 17 þúsund árið 2007. **VR blaðið** kom út 6 sinnum á árinu. Upplag hvers tölublaðs var að meðaltali var rúmlega 23 þúsund eintök.

Starfsemi þjónustuvers

Fulltrúar þjónustuvers svara fyrirspurnum um alla helstu þjónustu félagsins, s.s. varasjóð, starfsmenntasjóðina, atvinnuleysisbætur, sjúkrasjóð, orlofshús og kjaramál. Flestar fyrirspurnir á síðasta ári sneru að varasjóði. Heildarfjöldi afgreiðslna í þjónustuveri í Reykjavík árið 2008 voru 15.043 eða 1.254 á mánuði að meðaltali. Þetta er 26% aukning frá árinu 2007 þegar heildarfjöldinn var 11.946. Heildarfjöldi símtala sem barst til félagsins á árinu 2008 var 76.747 eða tæplega 6.400 símtöl á mánuði að meðaltali. Um 70 % af fyrirspurnum í síma til félagsins er svarað af fulltrúum þjónustuvers. Þjónustuver VR er starfrækt á Akranesi, Reykjavík, Vestmannaeyjum og á Egilsstöðum. Stöðugildi í árslok 2008 voru 9.

Skipulag skrifstofu

Skrifstofur VR eru í Reykjavík, Vestmannaeyjum, á Akranesi og Egilsstöðum. Starfsemin skiptist í kjarasvið, rekstrar- og fjármálasvið, samskipta- og þróunarsvið, upplýsingatæknisvið og þjónustusvið. Formaður ber ábyrgð á rekstri félagsins ásamt stjórn þess.

Starfsmenn

Í febrúar 2009 störfuðu 46 starfsmenn hjá félaginu í 43 stöðugildum.

Á árinu 2008 létu eftirtaldir starfsmenn af störfum: Andrjes Guðmundsson af upplýsingatæknisviði, Reynir Jónsson af kjarasviði, Sigurlaug Hilmarisdóttir og Sigrún Víktorsdóttir af rekstrar- og fjármálasviði. Þá var Helga Árnadóttir ráðin forstöðumaður rekstrar- og fjármálasviðs og Kalla Björg Karlsdóttir ráðin til starfa á kjarasviði. Í tengslum við sameiningu VR og Verslunarmannafélags Austurlands hófu Kristín María Björnsdóttir störf á kjarasviði og Sóley Garðarsdóttir á þjónustusviði. Erla B. Ingadóttir var ráðin til starfa á þjónustusviði í upphafi árs 2009 og Jóhanna E. Vilhelmsdóttir var ráðin sem verkefnastjóri tímabundið. Málfríður Þorkeldsdóttir færðist frá þjónustusviði á kjarasvið. Ráðnir voru 3 sumarstarfsmenn á skrifstofur félagsins, Þorsteinn Skúli Sveinsson, Særún Gestsdóttir og Ingunn Anna Hjaltadóttir.

Almennar upplýsingar

Fastráðnir starfsmenn á skrifstofu 1. febrúar 2009

| | |
|---------------------------|----------------|
| Gunnar Páll Pálsson | Formaður |
| Stefanía Magnúsdóttir | Varaformaður |
| Jóhanna E. Vilhelmsdóttir | Verkefnastjóri |

Kjarasvið

| | |
|----------------------------|---------------|
| Elías G. Magnússon | Forstöðumaður |
| Anna J. Sævarsdóttir | Kjaramál |
| Bryndís Guðnadóttir | Kjaramál |
| Guðrún Erlingsdóttir | Kjaramál |
| Kalla Björg Karlsdóttir | Kjaramál |
| Kristín María Björnsdóttir | Kjaramál |
| Málfríður Þorkelsdóttir | Kjaramál |
| Teitur Lárusson | Kjaramál |

Rekstrar- og fjármálasvið

| | |
|----------------------------|--------------------|
| Helga Árnadóttir | Forstöðumaður |
| Auður Búadóttir | Bókhald |
| Einar M. Nikulásson | Eignahald - umsjón |
| Gunnar Kristinn Hilmarsson | Gæðamál |
| Ingunn Guðmundsdóttir | Mötuneyti |
| Jóhann Hafliðason | Viðhald eigna |
| Magnea Davíðsdóttir | Skjalavarsla |

Samskipta- og þróunarsvið

| | |
|---------------------------|------------------------|
| Kristín Sigurðardóttir | Forstöðumaður |
| Anna Björg Siggeirsdóttir | Útgáfa og kynningarmál |
| Elísabet Magnúsdóttir | Bein félagatengsl |
| Laufey Eydal | Bein félagatengsl |
| Steinunn Böðvarsdóttir | Útgáfa og kynningarmál |

Upplýsingatæknisvið

| | |
|----------------------|-----------------|
| Viktor E. Viktorsson | Forstöðumaður |
| Björn. H. Björnsson | Upplýsingatækni |

Þjónustusvið

| | |
|------------------------------|-----------------------|
| Árni Leósson | Forstöðumaður |
| Ásta Sigrún Gunnarsdóttir | Þjónustuver |
| Erla B. Ingadóttir | Þjónustuver |
| Guðfinna Alda Ólafsdóttir | Sjúkrasjóður |
| Hansína Gísladóttir | Þjónustuver |
| Heiða Björg Tómasdóttir | Sjúkrasjóður |
| Júnía Þorkelsdóttir | Þjónustuver |
| Kristín Waage | Sjúkrasjóður |
| Laufey Eydal | Þjónustuver |
| Rannveig Rögnvaldsdóttir | Þjónustuver |
| Rósmarý Úlfarsdóttir | Sjúkrasjóður – umsjón |
| Sigrún Esther Guðmundsdóttir | Þjónustuver |
| Sigrún Svava Gísladóttir | Þjónustuver |
| Sóley Garðarsdóttir | Þjónustuver |
| Tinna Dögg Guðlaugsdóttir | Þjónustuver |
| Þorgrímur Guðmundsson | Þjónustuver |
| Þórunn Jónsdóttir | Orlofsmál - umsjón |

LÍV

| |
|-----------------------------|
| Ingibjörg R. Guðmundsdóttir |
| Ástríður S. Valbjörnsdóttir |

Kjörin stjórn og trúnaðarráð árið 2008

Stjórnarmenn eru alls 15 auk þriggja í varastjórn, sjö meðstjórnendur sátu áfram kjörin árið 2007, sjá bls. 4. Árið 2008 var kosið í fyrsta skipti samkvæmt nýjum lögum um kjör til formanns, stjórnar og trúnaðarráðs.

Formaður

| | |
|---------------------|----|
| Gunnar Páll Pálsson | VR |
|---------------------|----|

Stjórnarmenn, listi uppstillingarnefndar

| | |
|-------------------------|----------------|
| Jón Magnússon | Hekla hf |
| Lykke Bjerre Larsen | Skýrr |
| Sigurður Sigfússon | N1 hf |
| Steinar J. Kristjánsson | Húsasmiðjan hf |

Stjórnarmenn, einstaklingskosning

| | |
|-------------------------|------------|
| Stefanía Magnúsdóttir | VR |
| Benedikt Vilhjálmsson | Fálkinn hf |
| Jóhanna S. Rúnarsdóttir | B&L |

Varamenn stjórnar

| | |
|-------------------------|----------------------|
| Jón Hrafn Guðjónsson | Flügger ehf |
| Steinunn Guðmundsdóttir | SH hönnun ehf |
| Þorlákur Jóhannsson | Guðmundur Arason ehf |

Almennar upplýsingar

Trúnaðarráð 2008 - 2009

| | | | |
|------------------------------|--------------------------------|--------------------------------|--------------------------------|
| Magnús L. Sveinsson | | Sæmundur K. Jóhannesson | N1 hf |
| Guðmundur H. Garðarsson | | Gunnlaugur Magnússon | N1 hf |
| Grétar Hannesson | | Inga Jóhannsdóttir | Húsasmiðjan hf |
| Reynir Jósefsson | VR | Guðrún Indriðadóttir | Bensínorkan ehf |
| Ingibjörg R. Guðmundsdóttir | LÍV | Judy Ásthildur Wesley | Hagkaup |
| Steinn Gunnarsson | | Hafdís Erla Kristinsdóttir | Icelandair ehf |
| Þorsteinn Bjarnason | | Anna Þórðardóttir Bachmann | Parlogis hf |
| Gunnar Helgi Guðmundsson | Byko hf | Lísa Kristinsdóttir | Jarðboranir hf |
| Ásmundur I. Þórisson | | Óskar Kristjánsson | Vátryggingafélag Íslands hf |
| Ragnar Engilbertsson | Olíuverslun Íslands hf | Anna Björg Siggeirsdóttir | VR |
| Anita Knútsdóttir | Icelandair ehf | Elías G. Magnússon | VR |
| Sigurhans Wium Hansson | Nói-Sírius hf | Margrét Eiríksdóttir | Nói-Sírius hf |
| Elsa Unnur Guðmundsdóttir | | Stella Breiðfjörð Magnúsdóttir | Miklatorg hf |
| Einar Magnús Nikulásson | VR | Elísabet Magnúsdóttir | VR |
| Guðmundur Pétursson | Sverrir Pétur Pétursson | Sigurlaug Hilmarisdóttir | VR |
| Júlíana Sóley Gunnarsdóttir | | Eðvald Geirsson | Danfoss hf |
| Júlíana Pálsdóttir | Sameignarfélag Ölfusborga | Birgir Már Guðmundsson | Sorpa bs |
| Valdimar I. Þórarinsson | Samskip hf | Kristjana Þ. Jónsdóttir | A4 Skrifstofuvörur ehf |
| Kristín Gísladóttir | Bóksala stúdenta | Ingólfur Kristmundsson | Olíuverslun Íslands hf |
| Guðmundur J. Jónsson | Kreditkort hf | Árni Sigurðsson | Íslenska járnblendifélagið ehf |
| Guðrún Hrefna Bragadóttir | N1 hf | Sigríður L. Hálfðánardóttir | Vátryggingafélag Íslands hf |
| Valva Árnadóttir | Penninn hf | Kalla Björg Karlsdóttir | Kaupþing banki hf |
| Kristín Sigurðardóttir | VR | Björgvin Ingason | M. Kristinsson ehf |
| Árni Steingrímsson | Innréttingaþj Bjarnarins ehf | Elín Bubba Gunnarsdóttir | Lúmex ehf |
| Jónína Sóley Ólafsdóttir | IcePharma hf | Sveinbjörn F. Pétursson | Nordic eMarketing ehf |
| Ólafur Ingimarsson | Vátryggingafélag Íslands hf | Jóhanna Þórisdóttir | Samskip hf |
| Júnía Þorkeldsdóttir | VR | Petrína Ragna Pétursdóttir | Kökubankinn ehf |
| Þórunn Úrsúla Steinarsdóttir | Viðskiptaþjónusta Akraness ehf | Steinunn Böðvarsdóttir | VR |
| Hafdís Júlía Hannesdóttir | Endurskoðendapjónustan ehf | Guðrún Erlingsdóttir | VR |
| Guðmundur Ingi Kristinsson | | Ingibjörg Finnbogadóttir | Vinnslustöðin hf |
| Þyri Emma Þorsteinsdóttir | Vistor hf | Haukur Jónsson | Lífeyrissjóður Vestmannaeyja |
| Eva Hrund Willatzen | Vélfang ehf | Dóra Sólrún Kristinsdóttir | IcePharma hf |
| Hildur Mósesdóttir | Bros-Gjafaver ehf | Guðrún Jóna Valgeirsdóttir | IcePharma hf |
| Jóhanna Magnúsdóttir | Íslenska lögregluforlagið ehf | Jón Ingi Kristjánsson | Ingvar Helgason ehf |
| Sesselja Jónsdóttir | Penninn hf | Ingibjörg Kristjánsdóttir | Icelandair ehf |
| Sigurbjörg Þorláksdóttir | Klif ehf | Ingibjörg L. Magnúsdóttir | Neytendasamtökin |
| Kolbrún Friðriksdóttir | Læknastöðin ehf | Unnur Þorsteinsdóttir | Vélaver hf |
| Svandís Vilmundardóttir | Íslenska járnblendifélagið ehf | Ingibjörg Ólafsdóttir | Vátryggingafélag Íslands hf |
| Sólveig Haraldsdóttir | Garri ehf | Ragnheiður Helgadóttir | Rafgeisli ehf |
| Arngrímur Friðrik Pálmason | | Stefán Viðar Egilsson | Tengi ehf |
| Guðfinna Helgadóttir | Fjárvakur-fjármálaþjónusta ehf | Sigurður Jónsson | N1 hf |

Trúnaðarmenn á vinnustöðum

Trúnaðarmenn VR á vinnustöðum voru alls 185 í febrúar árið 2009 samanborið við 151 árið 2008.

Listi yfir trúnaðarmenn er birtur á www.vr.is

Ársreikningur 2008

Áritun óháðs endurskoðanda

Til stjórnar VR

Við höfum endurskoðað meðfylgjandi ársreikning VR fyrir árið 2008. Ársreikningurinn hefur að geyma skýrslu stjórnar, rekstrarreikning, efnahagsreikning, yfirlit um sjóðstreymi, upplýsingar um mikilvægar reikningsskilaaðferðir og aðrar skýringar.

Ábyrgð stjórnenda á ársreikningnum

Stjórnendur eru ábyrgir fyrir gerð og framsetningu ársreikningsins í samræmi við lög um ársreikninga. Samkvæmt því ber þeim að skipuleggja, innleiða og viðhalda innra eftirliti sem varðar gerð og framsetningu ársreiknings, þannig að hann sé í meginatriðum án verulegra annmarka, hvort sem er vegna sviksemi eða mistaka. Ábyrgð stjórnenda nær einnig til þess að beitt sé viðeigandi reikningsskilaaðferðum og reikningshaldslegu mati miðað við aðstæður.

Ábyrgð endurskoðenda

Ábyrgð okkar felst í því álit sem við látum í ljós á ársreikningnum á grundvelli endurskoðunarinnar. Endurskoðað var í samræmi við alþjóðlega endurskoðunarstaðla. Samkvæmt þeim ber okkur að fara eftir settum siðareglum, skipuleggja og haga endurskoðuninni þannig að nægjanleg víska fáiist um að ársreikningurinn sé án verulegra annmarka.

Endurskoðun felur í sér aðgerðir til staðfestingar á fjárhæðum og skýringum í ársreikningnum. Val endurskoðunaraðgerða byggir á faglegu mati endurskoðandans, meðal annars á þeirri hættu að verulegir annmarkar séu á ársreikningnum, hvort sem er af völdum sviksemi eða mistaka. Við áhættumatið er tekið tillit til þess innra eftirlits félagsins sem varðar gerð og framsetningu ársreikningsins, til þess að skipuleggja viðeigandi endurskoðunaraðgerðir, en ekki til þess að gefa álit á virkni innra eftirlits fyrirtækisins. Endurskoðun felur einnig í sér mat á þeim reikningsskilaaðferðum og matsaðferðum sem stjórnendur nota við gerð ársreikningsins sem og mat á framsetningu hans í heild.

Við teljum að við endurskoðunina höfum við aflað nægilegra og viðeigandi gagna til að byggja álit okkar á.

Álit

Það er álit okkar að ársreikningurinn gefi glögga mynd af afkomu félagsins á árinu 2008, efnahag þess 31. desember 2008 og breytingu á handbæru fé á árinu 2008, í samræmi við lög um ársreikninga.

Reykjavík, 26. mars 2009

Deloitte hf.

Pálína Árnadóttir, endurskoðandi

Björg Sigurðardóttir, endurskoðandi

Skýrsla stjórnar

Samkvæmt rekstrarreikningi námu tekjur ársins 1.917.602.714.kr. Samkvæmt efnahagsreikningi námu eignir félagsins 6.215.861.191 kr. í lok ársins 2008. Eigið fé í lok ársins nam 6.134.952.232 kr.

Að álit stjórnar VR koma fram í ársreikningi þessum allar upplýsingar sem nauðsynlegar eru til að glöggva sig á stöðu félagsins í árslok, afkomu ársins og fjárhagslegri þróun á árinu.

Stjórn VR staðfesta hér með ársreikning félagsins fyrir árið 2008 með undirritun sinni.

Reykjavík, 26. mars 2009

Í stjórn

Gunnar Páll Pálsson

Stefanía Magnúsdóttir

Jóhanna E. Vilhelmsdóttir

Benedikt Vilhjálmsson

Bjarndís Lárusdóttir (hætti sumarið 2008)

Eyrún Ingvaldsdóttir

Gunnar Böðvarsson

Jóhanna S. Rúnarsdóttir

Jón Hrafn Guðjónsson (frá og með sumri 2008)

Jón Magnússon

Lykke Bjerre Larsen

Margrét Sverrisdóttir

Rannveig Sigurðardóttir

Sigurður Sigfússon

Steinar J. Kristjánsson

Valur M. Valtýsson

Varamenn:

Steinunn Guðmundsdóttir (hætti haustið 2008)

Þorlákur Jóhannsson

Rekstrarreikningur 2008

| Skýr. | Allar deildir | |
|---|------------------------|------------------------|
| | 2008 | 2007 |
| Félagsgjöld | 658.429.382 | 737.045.415 |
| Sjúkrasjóðsgjöld | 947.315.132 | 853.638.960 |
| Orlofssjóðsgjöld | 228.894.585 | 206.888.315 |
| Leiga orlofshúsa | 45.275.833 | 44.878.235 |
| Aðrar tekjur | 37.687.782 | 132.701.026 |
| | <u>1.917.602.714</u> | <u>1.975.151.951</u> |
| | | |
| Iðgjöld og skattar | (92.572.164) | (74.674.111) |
| Bætur og styrkir | (916.682.278) | (753.662.207) |
| Rekstur orlofshúsa | (87.784.408) | (56.100.228) |
| Útbreiðslu- og félagsmál | (168.221.178) | (166.696.949) |
| Skrifstofu- og stjórnunarkostnaður | (404.046.875) | (371.918.866) |
| Rekstur húsnæðis | (33.786.587) | (39.408.470) |
| Afskriftir | (46.631.712) | (52.418.130) |
| | <u>(1.749.725.202)</u> | <u>(1.514.878.961)</u> |
| | | |
| Rekstrartekjur umfram gjöld | 167.877.512 | 460.272.990 |
| | | |
| Fjármagnstekjuskattur | (20.606.683) | (44.340.120) |
| Fjármunatekjur 4. | 33.013.644 | 220.066.737 |
| Fjármagnsgjöld 5. | (595.324.512) | (854.544) |
| | <u>(582.917.551)</u> | <u>174.872.073</u> |
| | | |
| Hrein (gjöld) tekjur til ráðstöfunar | (415.040.039) | 635.145.063 |

Efnahagsreikningur 31. desember 2008

| Eignir | Skýr. | Allar deildir | |
|---|-------|----------------------|----------------------|
| | | 31/12/2008 | 31/12/2007 |
| Fastafjármunir | | | |
| Varanlegir rekstrarfjármunir | 6. | 660.430.981 | 639.797.011 |
| Hlutabréf | 7. | 9.907.230 | 272.399.712 |
| Verðbréf og verðbréfasjóðir | 7. | 5.344.922.319 | 5.471.408.232 |
| Skuldabréfaeign og aðrar langtímakröfur | 7. | 0 | 112.793 |
| | | <u>6.015.260.530</u> | <u>6.383.717.748</u> |
| Veltufjármunir | | | |
| Aðrar skammtímakröfur | 8. | 15.175.571 | 5.462.446 |
| Óinnheimt iðgjöld | 8. | 94.324.610 | 93.137.969 |
| Handbært fé | 8. | 91.055.480 | 73.143.336 |
| | | <u>200.555.661</u> | <u>171.743.751</u> |
| Eignir | | <u>6.215.816.191</u> | <u>6.555.461.499</u> |

Efnahagsreikningur 31. desember 2008

| Eigið fé og skuldir | Skýr. | Allar deildir | |
|------------------------------|-------|----------------------|---------------|
| | | 31/12/2008 | 31/12/2007 |
| Eigið fé | 9. | | |
| Vinnudeilusjóður | | 1.042.316.394 | 1.042.316.394 |
| Óráðstafað eigið fé | | 5.092.635.838 | 5.449.931.456 |
| Eigið fé | | <u>6.134.952.232</u> | 6.492.247.850 |
| Skammtímaskuldir | | | |
| Aðrar skammtímaskuldir | 10. | 80.863.959 | 63.213.649 |
| Skuldir | | <u>80.863.959</u> | 63.213.649 |
| Eigið fé og skuldir | | <u>6.215.816.191</u> | 6.555.461.499 |

Yfirlit um sjóðstreymi ársins 2008

| | Skýr. | 2008 | Allar deildir 2007 |
|---|-------|---------------|-----------------------|
| Rekstrarhreyfingar | | | |
| Hagnaður af reglulegri starfsemi | | (415.040.039) | 635.145.063 |
| Afskriftir | | 46.631.715 | 52.418.130 |
| Sölutap (hagnaður) fastafjármuna | | (4.762.444) | (107.312.569) |
| Gengisbreyting áhættufjármuna og langtímakrafna | | 559.624.389 | (147.290.792) |
| | | <hr/> | <hr/> |
| Veltufé frá (til) rekstri | | 186.453.621 | 432.959.832 |
| Skammtímakröfur, (hækkun) lækkun | | (7.899.766) | 3.965.650 |
| Skammtímaskuldir, hækkun (lækkun) | | 17.676.579 | (60.129.138) |
| | | <hr/> | <hr/> |
| Handbært fé frá rekstri | | 196.230.434 | 376.796.344 |
| | | <hr/> | <hr/> |
| Fjárfestingahreyfingar | | | |
| Keyptir varanlegir rekstrarfjármunir | | (75.297.456) | (46.809.473) |
| Seldir rekstrarfjármunir | | 26.235.832 | 162.011.967 |
| Keypt/seld verðbréf, breyting | | (170.483.201) | (532.582.863) |
| | | <hr/> | <hr/> |
| | | (219.544.825) | (417.380.369) |
| | | <hr/> | <hr/> |
| Fjármögnunarhreyfingar | | | |
| Afborganir langtímaskulda | | 0 | (7.881.346) |
| | | <hr/> | <hr/> |
| | | 0 | (7.881.346) |
| | | <hr/> | <hr/> |
| Hækkun (lækkun) handbærs fjár | | (23.314.391) | (48.465.371) |
| Handbært fé í upphafi árs | | 73.143.336 | 105.005.819 |
| Sameining við önnur félög | | 41.226.535 | 16.602.888 |
| | | <hr/> | <hr/> |
| Handbært fé í lok árs | | 91.055.480 | 73.143.336 |
| | | <hr/> <hr/> | <hr/> <hr/> |

Rekstrarreikningur ársins 2008

| | Félagsgjöldur | Sjúkrasjóður | Orlofssjóður | Varasjóður | Samtals |
|---|----------------------|----------------------|----------------------|----------------------|------------------------|
| Rekstrartekjur | | | | | |
| Félagsgjöld | 658.429.382 | | | | 658.429.382 |
| Sjúkrasjóðsgjöld | | 567.304.620 | 148.117.627 | 380.010.512 | 947.315.132 |
| Orlofsjóðsgjöld | | | 45.275.833 | 80.776.958 | 228.894.585 |
| Leiga orlofshúsa | | | 1.415.420 | | 45.275.833 |
| Aðrar tekjur | 36.272.362 | | | | 37.687.782 |
| Rekstrartekjur samtals | 694.701.744 | 567.304.620 | 194.808.880 | 460.787.470 | 1.917.602.714 |
| Rekstrargjöld | | | | | |
| lögjöld og skattar | (92.572.164) | | | | (92.572.164) |
| Bætur og styrkir | | (578.311.662) | | (338.370.616) | (916.682.278) |
| Rekstur orlofshúsa | | | (87.784.408) | | (87.784.408) |
| Útbreiðslu- og félagsmál | (161.501.132) | (4.840.590) | (1.879.456) | | (168.221.178) |
| Skrifstofu- og stjórnunarkostnaður | (262.946.702) | (86.699.988) | (53.563.328) | (836.857) | (404.046.875) |
| Rekstur húsnæðis | (18.122.546) | (10.009.104) | (5.654.937) | | (33.786.587) |
| Afskriftir fastafármuna | (30.624.517) | (634.322) | (15.372.873) | | (46.631.712) |
| Rekstrargjöld samtals | (565.767.061) | (680.495.666) | (164.255.002) | (339.207.473) | (1.749.725.202) |
| Rekstrartekjur (gjöld) umfram | 128.934.683 | (113.191.046) | 30.553.878 | 121.579.997 | 167.877.512 |
| Fjármunatekjur og fjármagnsgjöld | | | | | |
| Fjármunatekjur | 13.111.835 | 17.491.917 | 2.228.220 | 181.672 | 33.013.644 |
| Fjármagnsgjöld | (324.256.754) | (161.877.977) | (17.461.226) | (91.728.555) | (595.324.512) |
| Fjármagnstekjuskattur | (811.559) | (19.739.311) | (55.813) | 0 | (20.606.683) |
| Fjármagnsliðir samtals | (311.956.478) | (164.125.371) | (15.288.819) | (91.546.883) | (582.917.551) |
| Hrein (gjöld) tekjur til ráðstöfunar | (183.021.795) | (277.316.417) | 15.265.059 | 30.033.114 | (415.040.039) |

Skýr.

Efnahagsreikningur 31. desember 2008

| Eignir | Félagssjóður | Sjúkrasjóður | Orlofssjóður | Varasjóður | Samtals |
|------------------------------------|----------------------|----------------------|---------------------|----------------------|----------------------|
| Skýr. | | | | | |
| Fastafjármunir | | | | | |
| Varanlegir rekstrarfjármunir | 413.753.652 | 21.959.767 | 224.717.562 | | 660.430.981 |
| Verðbréf | 1.988.430.299 | 1.906.666.047 | 91.406.604 | 1.358.419.369 | 5.344.922.319 |
| Hlutabréf | | 9.907.230 | | | 9.907.230 |
| | <u>2.402.183.951</u> | <u>1.938.533.044</u> | <u>316.124.166</u> | <u>1.358.419.369</u> | <u>6.015.260.530</u> |
| Veltufjármunir | | | | | |
| Óinnheimt iðgjöld | 34.194.619 | 48.132.794 | 11.997.197 | 0 | 94.324.610 |
| Aðrar skammtímakröfur | 18.787.086 | | 5.060.728 | 0 | 23.847.814 |
| Handbært fé | 63.388.061 | 22.759.428 | 4.907.991 | 0 | 91.055.480 |
| | <u>116.369.766</u> | <u>70.892.222</u> | <u>21.965.916</u> | <u>0</u> | <u>209.227.904</u> |
| Eignir | <u>2.518.553.717</u> | <u>2.009.425.266</u> | <u>338.090.082</u> | <u>1.358.419.369</u> | <u>6.224.488.434</u> |
| Eigið fé og skuldir | Félagssjóður | Sjúkrasjóður | Orlofssjóður | Varasjóður | Samtals |
| Eigið fé | | | | | |
| Vinnudeilusjóður | 1.042.316.394 | | | | 1.042.316.394 |
| Óráðstafað eigið fé | 1.415.295.645 | 1.990.364.270 | 335.891.348 | 1.351.084.575 | 5.092.635.838 |
| | <u>2.457.612.039</u> | <u>1.990.364.270</u> | <u>335.891.348</u> | <u>1.351.084.575</u> | <u>6.134.952.232</u> |
| Eigið fé samtals | | | | | |
| Skammtímaskuldir | | | | | |
| Aðrar skammtímaskuldir | 60.941.678 | 19.060.996 | 2.198.734 | 7.334.794 | 89.536.202 |
| | <u>2.518.553.717</u> | <u>2.009.425.266</u> | <u>338.090.082</u> | <u>1.358.419.369</u> | <u>6.224.488.434</u> |
| Eigið fé og skuldir | | | | | |

1. Starfsemi

VR er hagsmunafélag sem vinnur að bættum hag verslunar- og skrifstofufólks á vinnumarkaði og ver stöðu þeirra sem brotið er á eða falla af vinnumarkaði. Félagið gerir kjarasamninga fyrir hönd félagsmanna sinna, rekur sjúkrasjóð til að bæta fjárhagsstöðu við heilsubrest, rekur orlofssjóð til að auðvelda félagsmönnum að njóta orlofs og starfsmenntasjóði til að auka færni félagsmanna.

Félagið var stofnað 1891 og nær félagssvæðið yfir höfuðborgarsvæðið, Akranes, Vestmannaeyjar, Húnaþing vestra og Austurland.

2. Reikningsskilaaðferðir

Grundvöllur reikningsskilanna

Ársreikningur VR fyrir árið 2008 er gerður í samræmi við lög um ársreikninga og settar reikningsskilareglur. Ársreikningurinn byggir á kostnaðarverðsreikningsskilum og er gerður eftir sömu reikningsskilaaðferðum og árið áður. Ársreikningurinn er gerður í íslenskum krónum.

Eftirfarandi er samantekt á helstu reikningsskilaaðferðum félagsins.

Skráning tekna

Tekjur eru færðar þegar til þeirra hefur verið unnið í samræmi við lög og settar reikningsskilareglur.

Vaxtatekjur eru færðar fyrir viðkomandi tímabil í samræmi við viðeigandi höfuðstól og vaxtaþrósentu.

Félagsgjöld og iðgjöld eru tekjufærð við greiðslu, en auk þess eru áætlaðar óinnheimtar kröfur á launagreiðendur í árslok. Mat krafna byggist á reynslu liðinna ára og stuðst er við gögn sem fyrir liggja um skil eftir lok reikningstímabils.

Erlendir gjaldmiðlar

Viðskipti í erlendum gjaldmiðlum eru færð á gildandi gengi þess dags sem viðskiptin fara fram. Peningalegar eignir og skuldir í erlendum gjaldmiðlum eru færðar miðað við gengi í lok reikningstímabils. Gengismunur sem myndast er færður í rekstrarreikning.

Fjármagnskostnaður

Allur fjármagnskostnaður er færður í rekstrarreikning á því tímabili sem hann fellur til.

Kostnaður

Beinn kostnaður hvers sjóðs er færður beint á viðeigandi sjóð. Sameiginlegur kostnaði er hins vegar skipt á milli sjóða eftir ákveðnum hlutföllum.

Varanlegir rekstrarfjármunir

Eignir eru skráðar meðal varanlegra rekstrarfjármuna þegar líklegt er að hagrænn ávinningur tengdur eigninni muni nýtast félaginu og hægt er að meta kostnað vegna eignarinnar á áreiðanlegan hátt. Varanlegir rekstrarfjármunir eru upphaflega skráðir á kostnaðarverði. Kostnaðarverð varanlegra rekstrarfjármuna samanstendur af kaupverði og öllum beinum kostnaði við að koma eigninni á viðeigandi stað og í tekjuhæft ástand.

Afskriftir eru reiknaðar sem fastur árlegur hundraðshluti af kostnaðarverði miðað við eignarhaldstíma á árinu að teknu tilliti til væntanlegs hrakvirðis.

Hagnaður eða tap vegna sölu eignar er mismunur á milli söluverðs og bókfærðs verðs eignarinnar á söludegi.

Verðbréf

Hlutabréf og verðbréf í eigu félagsins eru verðbréf sem skráð eru á virkum markaði og eru eignfærð á markaðsverði í árslok. Önnur bréf eru færð til eignar miðað við ávöxtunarkröfu þeirra á kaupdegi.

Viðskiptaskuldir

Viðskiptaskuldir eru færðar á nafnverði að teknu tilliti til gengismunar.

Framlag í varasjóð

Framlag ársins 2008 í varasjóð nemur samtals kr. 450.000.000. Til viðbótar framlaginu er aukaframlag vegna ársins 2007 að upphæð kr. 1.160.097 og innborgun frá Verslunarfélagi Austurlands að upphæð kr. 9.627.373. Úr sjúkrasjóði voru færðar kr. 380.010.512. Þá voru færðar kr.80.776.958 úr orlofssjóði. Fjárhæðirnar eru færðar í ársreikning sem tekjur hjá varasjóði og til lækkunar á iðgjöldum í sjúkrasjóð og orlofssjóð.

Tillaga um framlag ársins 2008 í VR varasjóð, alls kr. 450.000.000 verður lögð fyrir aðalfund VR árið 2009. Framlagið er fært í ársreikninginn sem tekjur hjá VR varasjóði og til lækkunar á iðgjöldum í sjúkrasjóði og orlofssjóði.

Skýringar

3. Launamál

| | <u>2008</u> | <u>2007</u> |
|----------------------------------|--------------------|--------------------|
| Laun | 259.640.285 | 241.344.885 |
| Launatengd gjöld | 49.479.641 | 43.033.159 |
| Annar starfsmannakostnaður | 10.627.795 | 13.978.465 |
| | <u>319.747.721</u> | <u>298.356.509</u> |
| Meðalfjöldi starfa | 42,3 | 42,9 |

Laun yfirljósnar námu á árinu 2008 samtals 18,5 milljónum króna. Þar af námu laun formanns 12,8 milljónum króna að meðtöldum bifreiðahlunnindum.

4. Fjármunatekjur

| | <u>2008</u> | <u>2007</u> |
|---|-------------------|--------------------|
| Vaxtatekjur af bankareikningum | 12.016.237 | 9.332.795 |
| Vaxtatekjur af félagsgjöldum | 13.622.130 | 12.169.728 |
| Vaxtatekjur og gengismunur af verðbréfaeign | 0 | 193.681.262 |
| Gengismunur af hlutabréfaeign | 0 | (5.389.286) |
| Arður af hlutabréfum | 7.375.277 | 10.272.238 |
| | <u>33.013.644</u> | <u>220.066.737</u> |

5. Fjármagnsgjöld

| | <u>2008</u> | <u>2007</u> |
|--|----------------------|------------------|
| Vaxtagjöld af skammtímaskuldum við lánastofnanir | (41.400) | (31.332) |
| Vaxtagjöld og verðbætur af langtímaskuldum | 0 | (243.390) |
| Gengismunur af verðbréfasafni | (425.083.115) | 0 |
| Gengistap af hlutabréfaeign | (170.148.357) | 0 |
| Dráttarvaxtagjöld | (51.640) | (579.822) |
| | <u>(595.324.512)</u> | <u>(854.544)</u> |

6. Varanlegir rekstrarfjármunir og afskriftir

| | <u>Aðrir rekstrar- fjármunir</u> | <u>Fasteignir</u> | <u>Orlofshús</u> | <u>Samtals</u> |
|--------------------------------|--------------------------------------|--------------------|--------------------|----------------------|
| Kostnaðarverð | | | | |
| Staða í ársbyrjun | 353.636.667 | 405.146.438 | 424.650.351 | 1.183.433.456 |
| Sameining | 4.402.807 | 19.894.240 | | 24.297.047 |
| Eignfært á árinu | 5.203.966 | | 70.093.490 | 75.297.456 |
| Selt og aflagt á árinu | (2.620.989) | (22.270.279) | (24.891.268) | |
| Staða í árslok | <u>363.243.440</u> | <u>422.419.689</u> | <u>472.473.562</u> | <u>1.258.136.691</u> |
| Afskriftir | | | | |
| Staða í ársbyrjun | 235.740.374 | 58.195.783 | 249.700.288 | 543.636.445 |
| Sameining | 3.631.632 | 4.223.798 | | 7.855.430 |
| Afskrift ársins | 24.099.140 | 7.636.492 | 14.896.083 | 46.631.715 |
| Selt og aflagt á árinu | 0 | (42.716) | (375.164) | (417.880) |
| Staða í árslok | <u>263.471.146</u> | <u>70.013.357</u> | <u>264.221.207</u> | <u>597.705.710</u> |
| Bókfært verð | | | | |
| Bókfært verð í ársbyrjun | 117.896.293 | 346.950.655 | 174.950.063 | 639.797.011 |
| Bókfært verð í árslok | <u>99.772.294</u> | <u>352.406.332</u> | <u>208.252.355</u> | <u>660.430.981</u> |
| Afskriftarhlutföll | 12-40% | 2% | 4% | |

Fasteignamat og vátryggingamat eigna félagsins í árslok greinist þannig:

| | <u>Fasteignamat</u> | <u>Vátryggingamat</u> |
|---------------------------------|---------------------|-----------------------|
| Fasteignir og lóðir | 826.081.000 | 1.250.374.000 |
| Aðrar lausafjártryggingar | 0 | 177.537.247 |
| Rekstrarstöðvunartrygging | 0 | 6.200.000 |

7. Hlutabréf og önnur verðbréf

| Hlutabréfaeign greinist þannig 31.12.2008 | <u>Nafnverð</u> | <u>Bókfært verð</u> |
|--|-----------------|---------------------|
| Glitnir hf. | 2.009.580 | 0 |
| Kaupþing hf. | 7.878 | 0 |
| Straumur Burðarás fjárfestingabanki hf. | 5.326.467 | 9.907.230 |
| | | <u>9.907.230</u> |

Verðbréfasjóðir og önnur verðbréf greinast þannig 31.12.2008

| | |
|--|----------------------|
| Innlendir skuldabréfasjóðir | 2.462.927.223 |
| Erlendir skuldabréfasjóðir | 14.518.708 |
| Innlendir hlutabréfasjóðir | 78.955.930 |
| Erlendir hlutabréfasjóðir | 1.030.798.726 |
| Innlend skuldabréf í fjárvörslu | 421.788.333 |
| Áhættufjárfestinga- og vogunarsjóðir | 43.610.525 |
| Önnur verðbréf | 164.540.328 |
| Hávaxtareikningar | 1.127.782.546 |
| | <u>5.344.922.319</u> |
| Önnur skuldabréf | |
| Skuldabréf í eigin innheimtu | 0 |
| | <u>5.354.829.549</u> |

8. Aðrar skammtíma kröfur

| Viðskiptakröfur | <u>31/12/2008</u> | <u>31/12/2007</u> |
|---------------------------|-------------------|-------------------|
| Önnur heimt iðgjöld | 94.324.610 | 93.137.969 |

Aðrar skammtíma kröfur

| | <u>31/12/2008</u> | <u>31/12/2007</u> |
|--------------------------------------|-------------------|-------------------|
| Biðreikningur v. kjaramála | 2.000.000 | 2.500.000 |
| Biðreikningur v. málskostnaðar | 0 | 1.494.000 |
| Starfsmenntasjóður SA | 1.300.000 | 0 |
| Starfsmenntasjóður FIS | 29.020 | 0 |
| Fyrirframgreidd laun | 20.968 | 8.902 |
| Viðskiptamenn | 3.764.855 | 137.990 |
| Aðrar kröfur | 3.000.000 | 21.288 |
| Leonardo Styrkur | 0 | 305.327 |
| Visa / Euro kröfur | 1.142.083 | 375.628 |
| Útistandandi vegna varasjóðs | (14.000) | (14.000) |
| Útistandandi orlofsleiga | 3.932.645 | 633.311 |
| | <u>15.175.571</u> | <u>5.462.446</u> |

Skýringar

Handbært fé

Handbært fé félagsins samanstendur af sjóði og óbundnum bankainnstæðum.

| | <u>31/12/2008</u> | <u>31/12/2007</u> |
|--------------------------------|-------------------|-------------------|
| Sjóður og bankainnstæður | 91.055.480 | 73.143.336 |
| | <u>91.055.480</u> | <u>73.143.336</u> |

9. Eigið fé

Til ráðstöfunar

| | <u>2008</u> | <u>2007</u> |
|---|----------------------|----------------------|
| Yfirfært frá fyrra ári | 5.449.931.456 | 4.778.236.251 |
| Sameining við Verslunarmannafélag Austurlands | 57.744.421 | |
| Sameining við Verslunarmannafélag Vestmannaeyja og V-Húnavetninga | | 36.550.142 |
| Hrein (gjöld) tekjur flutt á eigið fé | (415.040.039) | 635.145.063 |
| | <u>5.092.635.838</u> | <u>5.449.931.456</u> |

| | <u>Vinnudeilusjóður</u> | <u>Óráðstafað eigið fé</u> | <u>Samtals eigið fé</u> |
|---|-------------------------|----------------------------|-------------------------|
| Eigið fé 1.1.2008 | 1.042.316.394 | 5.449.931.456 | 6.492.247.850 |
| Sameining við Verslunarmannafélag Austurlands | | 57.744.421 | 57.744.421 |
| Hrein (gjöld) tekjur flutt á eigið fé | | (415.040.039) | (415.040.039) |
| Eigið fé 31.12.2008 | <u>1.042.316.394</u> | <u>5.092.635.838</u> | <u>6.134.952.232</u> |

10. Aðrar peningalegar skuldir

Aðrar skammtímaskuldir

| | <u>31/12/2008</u> | <u>31/12/2007</u> |
|--|-------------------|-------------------|
| Viðskiptaskuldir | 26.917.835 | 15.224.034 |
| Ógreidd staðgreiðsla v. varasjóðs | 7.334.794 | 0 |
| Ógreiddir ýmsir reikningar | 159.479 | 8.701.958 |
| Ógreitt áunnið orlof | 23.529.760 | 19.595.865 |
| Launaafdráttur og fl. | 10.332.052 | 9.581.558 |
| Ógr. til starfsmannafélags | 0 | 111.500 |
| Ógreidd launatengd gj. vegna sjúkrasjóðs | 12.590.039 | 7.259.734 |
| Starfsmenntasjóður FÍS | 0 | 336.255 |
| Starfsmenntasjóður SA | 0 | 2.402.745 |
| | <u>80.863.959</u> | <u>63.213.649</u> |

11. Önnur mál

Á árinu 2008 var samþykkt sameining við Verslunarmannafélag Austurlands.

12. Atburðir eftir lok reikningsskiladags

Í árslok á VR hlutabréf í Straumi-Burðarás Fjárfestingabanka hf sem varð gjaldprotá í mars 2009. Mikil lækun var komin fram í desember 2008 á hlutabréfum Straums og því búið að gjaldfæra í ársreikningi 2008 mestallt tapið af bréfunum. Eign VR í hlutabréfum og hlutabréfasjóðum tengdum Straumi við fallið í mars 2009 nemur um 21,3 mkr. VR átti auk þess skuldabréf í sjóði 1 og sjóði 11 hjá Íslandsbanka hf sem fjárfest hafa í skuldabréfum Staums, Baugs, SPRON og Sparisjóðabankans. Ekki hefur verið reiknað upp gengi á sjóðina síðan um áramótin síðustu þannig að ekki liggur fyrir endanlegt tap vegna falls þessarra félaga en eign VR um áramót í þessum sjóðum var um 78,8 mkr.

13. Samþykki ársreiknings

Ársreikningurinn var samþykktur á stjórnarfundi þann 26. mars 2009.

